

# GREIFF

AB 2025



**BERUFSBEKLEIDUNG  
FÜR PROFESSIONALS**



GREIFF PASST

# QUALITÄT & LEIDENSCHAFT

SEIT 1802.



**Liebe GREIFF-Partner, liebe Kunden,**

Beste Performance erfordert beste Kleidung. Erstmals präsentieren wir unsere Kollektionen CORPORATE, ESSENTIALS, GASTRO und CARE zusammen in einem Katalog. Entdecken Sie auf den folgenden Seiten, wie vielseitig und ganzheitlich Outfits von GREIFF sind.

Was macht eigentlich perfekte Berufsbekleidung aus?  
Genau diese Frage treibt uns bei GREIFF seit über 220 Jahren an.

Unsere Antwort darauf lautet:

Es ist die Kombination aus Know-how, Qualität und exzellentem Service, die den Unterschied macht. Mit Herzblut und Expertise designen und produzieren wir Styles, in denen Teams selbstbewusst und stilicher auftreten und jeder Einzelne den Komfort unserer Textilien spürt.

Dabei denken wir heute schon an morgen:  
Neue Ideen, innovative Materialien und nachhaltige Lösungen gehören für uns ebenso dazu wie der perfekte Sitz und zeitgemäßes Design. Von der ersten Beratung bis zum letzten Knopf – wir sind gerne für Sie da.

GREIFF. Von Profis, für Profis.

Ihr Jens Möller,  
Geschäftsführer und Gesellschafter von GREIFF



# WIR SIND GREIFF

NACHHALTIG PRODUZIERT, UMGEHEND DELIVERED.

Seit 1802 entwickeln wir in Bamberg Berufsbekleidung, die nicht nur gut aussieht, sondern auch richtig was aushält. Mit 140 kreativen Köpfen arbeiten wir täglich daran, dass sich Teams aus zahlreichen Branchen rundum wohlfühlen.

Dabei setzen wir uns ständig neue Ziele. Denn Qualität bedeutet für uns mehr als perfekte Passform. Es geht um das Gesamtpaket: Nachhaltige Materialien treffen auf durchdachte Funktionalität, faire Arbeitsbedingungen auf modernste Produktionsstandards. Weil uns die Zukunft am Herzen liegt, setzen wir auf gelebte Werte, langlebige Produkte und transparente Zertifizierungen.

So wird aus Mode ein Statement für Verantwortung.

Apropos Statement: Wussten Sie, dass wir zu den schnellsten der Branche gehören? Dank unserem riesigen Never-out-of-stock-Lager bringen wir Kleidung in Rekordzeit zu Ihnen. Komplette Teams? Ausgestattet in 48 Stunden.

Große Aufträge? Kein Problem. Kleine Nachbestellung? Aber sicher!

Von Gastro bis Healthcare, von klassisch bis casual – wir haben für jeden Job das richtige Outfit. Und das Beste: Bei GREIFF bekommen Sie alles aus einer Hand. So einfach kann professionelle Teamausstattung sein.

[GREIFF.DE](https://www.greiff.de)



# UNSERE ❤️ WERTE



## WERTE, DIE WIR LEBEN

Bei GREIFF schneiden wir nicht nur Kleidung, sondern Beziehungen – mit Kunden, Partnern, Mitarbeitern und Lieferanten. Denn am Ende des Tages sind es die Menschen, die den perfekten Stoff für Erfolgsgeschichten weben.

Tradition, Innovation und Verantwortung sind unsere DNA. Wir wissen wo wir herkommen, aber auch wo wir hinwollen. Diesen Weg gehen wir gemeinsam mit Ihnen: Miteinander heißt bei uns immer auch füreinander!



## MENSCHLICHKEIT

Wir begegnen allen auf Augenhöhe, mit Respekt und Toleranz. Wir wissen um die verschiedenen Lebenssituationen der Greiffler, unserer Partner und Kunden. Jeder macht mit, denn jeder ist wertvoll!



## NACHHALTIGKEIT

Wir betrachten jeden Aspekt unserer Arbeit aus dem Blickwinkel der Nachhaltigkeit: Ressourcen sind endlich; wir gehen verantwortlich damit um. Unsere Produkte sind nachhaltig und werden unter fairen Bedingungen hergestellt – an unserem Standort Bamberg und weltweit.



## LEIDENSCHAFT

Wir lieben, was wir tun. Für unseren Erfolg sind kleine und große Ideen wichtig. Kreativ gestalten wir unseren Alltag und unsere Zukunft.



## KUNDENZUFRIEDENHEIT

Hohe Fachkompetenz, individuelle Beratung und ein exzellenter Service sind für uns selbstverständlich. Kunden, Partner und Greiffler sind unsere Freunde. Wir hören ihnen zu, reden miteinander und entwickeln gemeinsam Lösungen.



## QUALITÄT

Gute Produkte und exzellenter Service machen uns stolz. Das gilt für unsere eigene Leistung und die unserer Partner. Wir alle tragen zur Qualität bei.

# WIR HANDELN. FÜR EINE BESSERE ZUKUNFT



Als langjähriges Traditionsunternehmen denken wir in Generationen und übernehmen Verantwortung – das können Sie in jedem unserer Produkte fühlen und sogar aktiv nachverfolgen. Bei GREIFF ist Nachhaltigkeit kein Trend, sondern eine Herzensangelegenheit.

Unser grünes Herz schlägt dabei in jedem Bereich: Von sicheren Arbeitsplätzen für alle Mitarbeiter im Produktionsprozess über die Schonung natürlicher Ressourcen bis hin zu fairem Handel. Wir setzen auf höchstmögliche Transparenz und entwickeln kontinuierlich umweltfreundliche Standards. Unser Ziel? Textilien zu schaffen, die nicht nur gut aussehen, sondern auch gut für Mensch und Planet sind. Denn wir sind überzeugt: Nur durch konsequentes, nachhaltiges Handeln können wir die Herausforderungen unserer Zeit meistern und eine lebenswerte Zukunft für alle gestalten.



Der Grüne Knopf, ein staatliches Siegel für nachhaltige Textilien, stellt verbindliche Anforderungen zum Schutz von Mensch und Umwelt. Wir erfüllen 46 anspruchsvolle Sozial- und Umweltstandards.



In Teilen unserer Kollektion verwenden wir TENCEL™ Fasern. TENCEL™ Lyocellfasern werden aus dem natürlichen Rohstoff Holz gewonnen und fühlen sich von Natur aus weich und geschmeidig an.



Auf myGREIFF.de können Sie den gesamten Herstellungsprozess von der Faser bis zum Fertigteil nachverfolgen. So sehen Sie, woher die Rohstoffe kommen und wo sie weiterverarbeitet werden.

[myGREIFF.de](https://mygreiff.de)



Aufbauend auf dem STANDARD 100 by OEKO-TEX tragen immer mehr unserer Produkte das nachverfolgbare Siegel MADE IN GREEN, das zusätzlich die Umweltfreundlichkeit und die Arbeitsbedingungen in den Produktionsstätten überwacht.




Alle unsere Produkte sind OEKO-TEX® STANDARD 100 zertifiziert. Dieses einheitliche und unabhängige Zertifizierungssystem für Textilprodukte steht für schadstoffgeprüfte und gesundheitlich unbedenkliche Qualität.



Wir sind Teil des 2014 von der Bundesregierung initiierten Textilbündnisses. Im Austausch zwischen Wirtschaft und Politik setzen wir uns gemeinsam Ziele zur Verbesserung der Nachhaltigkeit entlang der gesamten Produktionskette.



Als Mitbegründer der Vereinigung MaxTex bündeln wir Expertenwissen und entwickeln innovative Produktlösungen, um Nachhaltigkeit in der Textilindustrie voranzutreiben.



Dieses Siegel steht für fair angebaute und gehandelte Rohbaumwolle, die über alle Produktionsschritte rückverfolgbar ist. Textilien mit diesem Siegel enthalten 100 Prozent Fairtrade-zertifizierte Baumwolle.

# IHRE MARKE. UNSER STOFF. EIN ECHTES DREAMTEAM

---

Gerade in einer dynamischen Arbeitswelt wie heute bietet Teambekleidung zahlreiche Vorteile: Sie fördert Ihre Unternehmensidentität, stärkt den Zusammenhalt und schafft Vertrauen.

Einheitliche Outfits signalisieren Professionalität und sorgen dafür, dass Ihr Unternehmen auch nach außen kompetent wahrgenommen wird. Sie stärken das Erscheinungsbild Ihrer Marke und schaffen ein Gefühl von Zusammengehörigkeit, das auch für Kunden und Partner spürbar ist. Moderne Teambekleidung überzeugt nicht nur optisch, sondern auch durch ihre Funktionalität. Sie bietet optimalen Komfort und Bewegungsfreiheit – wichtige Faktoren in jedem Arbeitsumfeld.

Dabei ist Berufsmode von heute flexibel und passt sich den unterschiedlichen Charakteren Ihrer Mitarbeiter an. Ob sportlich, lässig oder klassisch – jeder kann seine Persönlichkeit zeigen, während Ihr Team als Einheit auftritt. Entscheiden Sie sich für Outfits, die Individualität und Gemeinschaft perfekt verbinden!



GREIFF  
**CORPORATE**



GREIFF  
**ESSENTIALS**



GREIFF  
**GASTRO**



GREIFF  
**CARE**



# GREIFF CORPORATE

## Stilvolle Vielfalt für Dienstleister, Handel & Verwaltung

Sie suchen nach der perfekt abgestimmten Businesskleidung für Ihr Team? Mit den modernen GREIFF CORPORATE Styles, die ihre Marke perfekt repräsentieren, hinterlassen sie garantiert einen guten Eindruck.

Unsere Kollektionen überzeugen mit einer riesigen Auswahl für jeden Stil, jede Figur und jeden Einsatzbereich. Und das Beste daran: Nach einem langen Arbeitstag können unsere Outfits einfach in die Waschmaschine. Das ist GREIFF Qualität zum rundum Wohlfühlen.



# GREIFF ESSENTIALS

## Zeitlose Klassiker für den Alltag

Ohne sie geht im Berufsalltag nichts: Die GREIFF ESSENTIALS sind die Basis jedes gelungenen Outfits. Die große Farbauswahl gibt Ihrer Corporate Identity den letzten Schliff und sorgt für einen stimmigen, professionellen Auftritt.

Unsere Blusen, Hemden und Shirts sind echte Alleskönner. Ob elegant oder sportlich gestylt – GREIFF ESSENTIALS lassen sich perfekt mit allen Kollektionen kombinieren und sind vielseitig einsetzbar. Dank ihrer einfachen Pflege und robusten Details meistern Sie jeden Arbeitstag mit Leichtigkeit.

# GREIFF GASTRO

## Smarte Looks für Gastronomie & Hotellerie

Stellen Sie sich vor, Ihre Mitarbeiter fühlen sich in ihrer Arbeitskleidung genauso wohl wie Ihre Gäste.

Die hochwertigen Materialien und die erstklassige Verarbeitung sorgen dafür, dass Ihre Crew auch nach stundenlangem Einsatz noch tadellos aussieht. Verleihen Sie Ihrem Team den Look, der zu Ihrer Philosophie passt, und schaffen Sie eine Atmosphäre, in der sich alle wohlfühlen – von den Köchen in der Küche bis zu den Servicekräften im Restaurant. GREIFF GASTRO ist Ihr Partner für geschmackvolle und praktische Arbeitskleidung, die begeistert!



# GREIFF CARE

## Wohlfühl-Kleidung für Medizin-, Pflege- & Wellnessberufe

Ob im Krankenhaus, in der Praxis oder im Wellness-Bereich – GREIFF CARE kleidet all jene ein, die sich um das Wohlergehen anderer kümmern.

Unsere nachhaltige GREIFF CARE Kollektion kombiniert moderne Schnitte, frische Farben und funktionelle Details für einen anspruchsvollen Arbeitsalltag. Entdecken Sie Kasacks und Hosen in großer Farbauswahl, die nicht nur gut aussehen, sondern sich auch großartig anfühlen. Und das alles ganz pflegeleicht.



# 01 CORPORATE

- 26 PREMIUM**  
Damen & Herren: Blazer, Sakkos, Westen, Hosen, Röcke, Kleider
- 42 MODERN 37.5®**  
Damen & Herren: Blazer, Sakkos, Westen, Hosen, Röcke, Kleider
- 68 CASUAL**  
Damen & Herren: Blazer, Sakkos, Westen, Hosen, Röcke, Kleider, Blousons
- 96 BASIC**  
Damen & Herren: Blazer, Sakkos, Westen, Hosen, Röcke, Kleider
- 108 SIMPLE**  
Damen & Herren: Westen, Hosen
- 114 LANDHAUS**  
Damen & Herren: Blazer, Sakkos, Westen, Blusen, Hemden
- 120 ACCESSOIRES**  
Tücher, Gürtel, Krawatten, Zubehör



# 02 ESSENTIALS

- 128 PREMIUM**  
Damen & Herren: Blusen, Hemden
- 138 MODERN 37.5®**  
Damen & Herren: Blusen, Hemden
- 142 CASUAL & CHIFFON**  
Damen & Herren: Blusen, Hemden
- 150 BASIC**  
Damen & Herren: Blusen, Hemden
- 160 SIMPLE**  
Damen & Herren: Blusen, Hemden
- 164 LEASING**  
Damen & Herren: Blusen, Hemden
- 172 SHIRTS & STRICK**  
Damen & Herren: Shirts, Poloshirts, Pullover, Strickjacken



# 03 GASTRO

- 192 KOCHJACKEN**  
Damen & Herren
- 212 KOCHHOSEN**  
Damen & Herren
- 220 ACCESSOIRES**  
Mützen, Hosenträger, Krawatten, Tücher, Zubehör
- 224 SERVICE**  
Damen & Herren: Schürzen, Vorbinder, Blusen, Hemden, Westen
- 238 GESSATO**  
Damen & Herren: Schürzen, Vorbinder, Westen, Bandana

# 04 CARE

- 250 KASACKS**  
Damen & Herren
- 258 MÄNTEL**  
Damen & Herren
- 264 HOSEN**  
Damen & Herren
- 276 GREIFF SERVICES**  
Services, Infos, Passformen, Maßtabellen



GREIFF PASST

# CORPORATE

So vielfältig wie Ihr Team.

# TYPISCH GREIFF...

Unsere Qualitäts-Symbole zeigen Ihnen auf einen Blick, welche smarten Features und Gewebe in Ihrem GREIFF-Produkt stecken.

## 37.5° Technologie – perfekt temperiert



Zu warm? Zu kalt? Geschichte! Diese Kleidung nutzt modernste Sporttechnologie für Ihr Wohlbefinden. Das smarte 37.5° Gewebe funktioniert wie Ihr persönlicher Klimamanager: Bei Hitze wird Schweiß abtransportiert, bei Kälte speichert der Stoff Ihre Körperwärme. Das Resultat? Ihre ideale Wohlfühltemperatur von 37,5°C – den ganzen Tag.

## Feuchtigkeitsregulierend – in der Komfortzone



High-Performance-Faser mit System: Dieses Textil transportiert Feuchtigkeit blitzschnell nach außen, reguliert die Temperatur und sitzt dank Stretch-Effekt wie angegossen. Dabei ist es knitterarm, formstabil und total pflegeleicht.

## Stretch – Bewegungsfreiheit pur



Elasthanfasern machen's möglich: Dieser Hightech-Faser verdanken Sie maximale Beweglichkeit. Die Fasern dehnen sich bis zum Siebenfachen und springen perfekt in Form zurück.

## Wasser- und schmutzabweisend – clever geschützt



Wasser und Schmutz? Perlen einfach ab! Und das Beste: Der Stoff bleibt dabei atmungsaktiv und behält sein natürliches Feeling.

## Bi-Stretch – 360° flexibel



Dank Elasthanfasern in allen Richtungen ist Komfort hier Programm. Quer, längs, diagonal – diese Kleidung passt sich Ihnen an, nicht umgekehrt.

## Denim – Jeans-Klassiker



Charakteristischer Jeansstoff von GREIFF: Robust, bequem und zeitlos cool – ein echter Allrounder für den Arbeitsalltag.

## Maschinenwäsche – einfach sauber



Schluss mit teurer Reinigung! Diese Textilien waschen Sie ganz entspannt zu Hause gemäß Pflegeetikett – so bleibt Ihr Outfit immer sauber und top in Form.



# ... QUALITÄT MIT WOW-EFFEKT

# IMMER IN BESTFORM

Pendeln auf dem Fahrrad, lange Meetings und danach noch zum Afterwork? Egal, wie anspruchsvoll der Arbeitstag verläuft – unsere GREIFF CORPORATE Wear bleibt immer in Form.

Mit hochwertigen Stoffen, die nicht nur langlebig, sondern auch angenehm zu tragen sind. Mit speziell entwickelten Garnen und Nähten, die jede Bewegung mühelos mitmachen. Und mit Knöpfen, die bleiben wo sie hingehören.

Am Ende eines langen Tages können Sie Ihren Anzug ganz einfach und unkompliziert in die Waschmaschine geben. Ihr Outfit bleibt genauso stark und zuverlässig wie Sie – Tag für Tag, Wäsche für Wäsche.



Maschinenwaschbarkeit



Hochwertige, flexible Stoffe



Stabile Qualitätsgarne



Bruchfeste Knöpfe



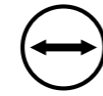
# 100 % IHR BUSINESS

Entdecken Sie die GREIFF CORPORATE Looks in Europas größtem Lagerprogramm.

Style that works: Von Office bis Event, von Service bis Management. Die GREIFF CORPORATE Kollektionen setzen europaweit Maßstäbe mit hochwertigen Qualitäten, durchdachten Schnitten und maximalem Komfort. Kombinieren Sie Businessmode 100 % passgenau für Ihr Unternehmen, individuell für jeden Mitarbeiter, flexibel für jeden Anlass. Unser vielfältiges Baukastensystem für Damen und Herren macht's möglich – alles perfekt aufeinander abgestimmt und langfristig zum Nachkauf verfügbar.

## CASUAL

Business CASUAL auf höchstem Niveau: Entspannt lässig und super kombinierbar. GREIFF CASUAL bringt frischen Wind in Ihre Business-Garderobe, inklusive bequemer Jersey-Styles und cooler Blouson-Alternativen für einen legeren und gleichermaßen professionellen Look.



Stretch



Machine Washable



## PREMIUM

Wenn nur das Beste gut genug ist: Mit Bi-Stretch-Komfort, hochwertiger Verarbeitung und einer riesigen Auswahl an eleganten Modellen und Farben erfüllt die GREIFF PREMIUM Kollektion selbst höchste Ansprüche.



Water & Dirt Repellent



Bi-Stretch



Machine Washable

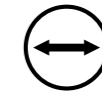


## BASIC

Robust trifft bequem: Unsere GREIFF BASIC Kollektion kombiniert strapazierfähige, pflegeleichte Materialien mit Stretch-Komfort – ideal für anspruchsvolle Arbeitsumgebungen.



Water & Dirt Repellent



Stretch




Machine Washable

## MODERN 37.5®

Top-Performance mit Innovation: Dank der 37.5® Technologie verbindet diese GREIFF Kollektion jederzeit ausgeglichenes Wohlfühlklima mit modernen Designs zu zeitgemäßer Business-Mode.



Constant Body Temperature



Stretch



Machine Washable



## SIMPLE

Einfach professionell: Die GREIFF SIMPLE Kollektion fokussiert sich auf das, was Sie für einen zeitlosen Auftritt brauchen. Und das zu einem attraktiven Preis.



Machine Washable





## ERSTE KLASSE

Hier steckt alles drin, was PREMIUM verspricht: Hochwertige Bi-Stretch-Qualität mit 60 % Schurwolle für maximalen Komfort, erstklassige Verarbeitung und kompromisslose Pflegeeigenschaften, die überzeugen. Mit der GREIFF PREMIUM Kollektion genießen Sie den Luxus, sich frei entscheiden zu können. Ob zeitlos elegant oder am Puls der Zeit – 19 Modelle, zwei Passformen und fünf Farben garantieren Ihnen maximale Auswahl für einen jederzeit erstklassigen Auftritt.

1 | marine



**1 | GREIFF Damen-Blazer Slim Fit 1452**

2-Knopf, 2 Pattentaschen, Reißverschluss-Innentasche, Seitenschlitze, Rückenlänge 58 cm/Gr. 38.

**Größen:** 32-42

**Farben:** schwarz 1452.666.110, anthrazit 1452.666.111, marine 1452.666.120

3 | marine



**3 | GREIFF Herren-Sakko Slim Fit 1141**

2-Knopf, 2 Pattentaschen, Brustleistentasche, Traveller-Ausstattung, Seitenschlitze, Rückenlänge 74 cm/Gr. 50.

**Größen:** 42-54, 90-106

**Farben:** schwarz 1141.666.110, anthrazit 1141.666.111, marine 1141.666.120

2 | marine



**2 | GREIFF Damen-Hose Slim Fit 13006**

Hohe Leibhöhe, schmaler Beinverlauf, knöchellang mit Saumaufschlag, 2 Leistentaschen vorne, Vorderhosenfutter, Fußweite 30 cm/Gr. 38, Schrittlänge 72 cm.

**Größen:** 32-42, 68-84

**Farben:** schwarz 13006.666.110, anthrazit 13006.666.111, marine 13006.666.120

4 | marine



**4 | GREIFF Herren-Hose Slim Fit 1316**

Niedrige Leibhöhe, elastischer Bund, 2 Seitentaschen, 2 Gesäßleistentaschen, Vorderhosenfutter, Fußweite 38 cm/Gr. 50, Schrittlänge 82 cm/Gr. 50.

**Größen:** 42-54, 90-106

**Farben:** schwarz 1316.666.110, anthrazit 1316.666.111, marine 1316.666.120


3 | schwarz

1 | schwarz



4 | schwarz

2 | schwarz



schwarz anthrazit marine



Bi-Stretch



Water & Dirt Repellent



Machine Washable

**Gewebe:** 60% Schurwolle, 36% Polyester, 4% Elasthan, 200 g/m<sup>2</sup>  
**Futter:** 100% Polyester  
**Pflege:**



1 | olivgrün

1 | anthrazit



auch große  
Größen



**1 | GREIFF Damen-Blazer Regular Fit 1454**  
2-Knopf, 2 Leistentaschen, Teilungsnähte, offener Ärmelschlitz, Reißverschluss-Innentasche, Seitenschlitze, Rückenlänge 60 cm/Gr. 38.  
**Größen:** 32–60; italian blue, olivgrün 32–54  
**Farben:** schwarz 1454.666.110, anthrazit 1454.666.111, marine 1454.666.120, italian blue 1454.666.126, olivgrün 1454.666.147

3 | anthrazit



auch große  
Größen



**3 | GREIFF Herren-Sakko Regular Fit 1142**  
2-Knopf, 2 Pattentaschen, Brustleistentasche, Traveller-Ausstattung, Seitenschlitze, Rückenlänge 76 cm/Gr. 50.  
**Größen:** 44–68, 90–114, 24–35; italian blue, olivgrün 44–64, 90–114, 24–30  
**Farben:** schwarz 1142.666.110, anthrazit 1142.666.111, marine 1142.666.120, italian blue 1142.666.126, olivgrün 1142.666.147

3 | olivgrün



2 | anthrazit



**2 | GREIFF Damen-Langblazer Regular Fit 1453**  
2-Knopf, 2 Pattentaschen, Brustleistentasche, Reißverschluss-Innentasche, Seitenschlitze, Rückenlänge 68 cm/Gr. 38.  
**Größen:** 32–54  
**Farben:** schwarz 1453.666.110, anthrazit 1453.666.111, marine 1453.666.120, italian blue 1453.666.126

2 | schwarz



**Gewebe:** 60% Schurwolle, 36% Polyester, 4% Elasthan, 200 g/m<sup>2</sup>  
**Futter:** 100% Polyester  
**Pflege:**



**Gewebe:** 60% Schurwolle, 36% Polyester, 4% Elasthan, 200 g/m<sup>2</sup>  
**Futter:** 100% Polyester  
**Pflege:**

1 | italian blue



1 | schwarz



**1 | GREIFF Damen-Weste Regular Fit 1721**  
 4-Knopf, 2 Leistentaschen, Brustleistentasche, Innentasche, Stoffrücken, Rückenlänge 54 cm/Gr. 38.  
**Größen:** 32-54  
**Farben:** schwarz 1721.666.110, anthrazit 1721.666.111, marine 1721.666.120, italian blue 1721.666.126, olivgrün 1721.666.147

3 | schwarz



auch große  
Größen



**3 | GREIFF Herren-Weste Regular Fit 1634**  
 4-Knopf, 2 Leistentaschen, Brustleistentasche, Innentasche, Stoffrücken, Rückenlänge 58 cm/Gr. 50.  
**Größen:** 44-68, 90-114;  
 italian blue, olivgrün 44-64, 90-114  
**Farben:** schwarz 1634.666.110, anthrazit 1634.666.111, marine 1634.666.120, italian blue 1634.666.126, olivgrün 1634.666.147

3 | italian blue



2 | schwarz



auch große  
Größen



**2 | GREIFF Damen-Weste Regular Fit 1719**  
 4-Knopf, 2 Leistentaschen, Brustleistentasche, Innentasche, Stoffrücken, Rückenlänge 66 cm/Gr. 38.  
**Größen:** 32-60  
**Farben:** schwarz 1719.666.110, anthrazit 1719.666.111, marine 1719.666.120

2 | schwarz



4 | schwarz



auch große  
Größen



**4 | GREIFF Herren-Hose Regular Fit 1325**  
 Elastischer Bund, 2 Seitentaschen, 2 Gesäßleistentaschen, Vorderhosenfutter, Fußweite 42 cm/Gr. 50, Schrittlänge 82 cm/Gr. 50.  
**Größen:** 44-68, 90-114, 24-35;  
 italian blue, olivgrün 44-64, 90-114, 24-30  
**Farben:** schwarz 1325.666.110, anthrazit 1325.666.111, marine 1325.666.120, italian blue 1325.666.126, olivgrün 1325.666.147

4 | italian blue



**Gewebe:** 60% Schurwolle, 36% Polyester, 4% Elasthan, 200 g/m<sup>2</sup>  
**Futter:** 100% Polyester  
**Pflege:**



**Gewebe:** 60% Schurwolle, 36% Polyester, 4% Elasthan, 200 g/m<sup>2</sup>  
**Futter:** 100% Polyester  
**Pflege:**

# STILVOLL BIS INS DETAIL

---

**GREIFF PREMIUM – ein Klassiker in unserem Programm, den wir immer weiterentwickeln und noch besser machen. Wie zum Beispiel mit raffinierten Details, die den Unterschied ausmachen. Offene Seitenschlitze für mehr Bewegungsfreiheit, figurbetonende Teilungsnähte für die perfekte Silhouette oder die praktische Traveller-Ausstattung mit Safety-Taschen.**

**Die hochwertige Bi-Stretch-Qualität mit 60 % Schurwolle macht jeden Move mit – natürlich wasser- und schmutzabweisend. Mit 19 Modellen in zwei Passformen, vom femininen Etuikleid bis zum klassischen Zwei-Knopf-Sakko, setzen Sie mit Ihrem Team stilvolle PREMIUM-Akzente.**

**Jetzt müssen Sie sich nur noch entscheiden: Klassisches Schwarz, edles Anthrazit, vielseitiges Marine, frisches Italian Blue oder doch das elegante Olivgrün?**

auf S. 30 & 31





1 | italian blue



2 | schwarz



3 | marine

4 | schwarz



**4 | GREIFF Damen-Hose Regular Fit 1355**  
 Hohe Leibhöhe, gerader Beinverlauf, 2 Seitentaschen, Vorderhosenfutter, Fußweite 38 cm/Gr. 38, Schrittlänge 82 cm.  
**Größen:** 32-54, 72-88  
**Farben:** schwarz 1355.666.110, anthrazit 1355.666.111, marine 1355.666.120, italian blue 1355.666.126, olivgrün 1355.666.147



4 | italian blue

1 | marine



**1 | GREIFF Damen-Hose Regular Fit 13004**  
 Hohe Leibhöhe, Gummibund hinten, gerader Beinverlauf, 2 Flügeltaschen, blinde Gesäßpaspeltasche, Vorderhosenfutter, Fußweite 40 cm/Gr. 38, Schrittlänge 78 cm.  
**Größen:** 32-60, 72-88; italian blue 32-54, 72-88  
**Farben:** schwarz 13004.666.110, anthrazit 13004.666.111, marine 13004.666.120, italian blue 13004.666.126

2 | marine



**2 | GREIFF Damen-Hose Regular Fit 1359**  
 Mittlere Leibhöhe, gerader Beinverlauf, Hakenverschluss, 2 Seitentaschen, Vorderhosenfutter, Fußweite 40 cm/Gr. 38, Schrittlänge 82 cm.  
**Größen:** 32-54, 72-88  
**Farben:** schwarz 1359.666.110, anthrazit 1359.666.111, marine 1359.666.120, italian blue 1359.666.126

3 | anthrazit




**3 | GREIFF Damen-Hose Regular Fit 1341**  
 Mittlere Leibhöhe, gerader Beinverlauf, 2 Seitentaschen, Kartentasche, Vorderhosenfutter, Fußweite 47 cm/Gr. 42, Schrittlänge 82 cm.  
**Größen:** 42-60, 92-108, 24-30  
**Farben:** schwarz 1341.666.110, anthrazit 1341.666.111, marine 1341.666.120

5 | anthrazit



**5 | GREIFF Damen-Hose Regular Fit 1352**  
 Niedrige Leibhöhe, gerader Beinverlauf, 2 Flügeltaschen, breiter Doppelknopfbund, Vorderhosenfutter, Fußweite 42 cm/Gr. 38, Schrittlänge 82 cm.  
**Größen:** 32-54, 72-88  
**Farben:** schwarz 1352.666.110, anthrazit 1352.666.111, marine 1352.666.120, italian blue 1352.666.126



5 | schwarz



**Gewebe:** 60% Schurwolle, 36% Polyester, 4% Elasthan, 200 g/m<sup>2</sup>  
**Futter:** 100% Polyester  
**Pflege:**



**Gewebe:** 60% Schurwolle, 36% Polyester, 4% Elasthan, 200 g/m<sup>2</sup>  
**Futter:** 100% Polyester  
**Pflege:**

1 | anthrazit



1 | marine



für zwei  
Gürtelbreiten



**1 | GREIFF Damen-Bleistiftrock Regular Fit 1517**  
Breiter Bund, doppelte Gürtelschlaufen (für 2 Gürtelbreiten), Teilungsnähte, verdeckter Schlitz hinten, elastisches Futter.  
**Größen:** 32-54 (Länge: 56 cm), 72-88 (Länge: 64 cm)  
**Farben:** schwarz 1517.666.110, anthrazit 1517.666.111, marine 1517.666.120, italian blue 1517.666.126



3 | anthrazit



GREIFF | CORPORATE | PREMIUM

2 | anthrazit



schmaler  
Bund



**2 | GREIFF Damen-Bleistiftrock Regular Fit 1542**  
Schmaler Bund, verdeckter Schlitz hinten, elastisches Futter.  
**Größen:** 32-54 (Länge: 54 cm), 72-88 (Länge: 62 cm)  
**Farben:** schwarz 1542.666.110, anthrazit 1542.666.111, marine 1542.666.120

2 | marine



3 | marine



**3 | GREIFF Damen-Kleid Regular Fit 1071**  
Halbarm, Rundhals mit V-Ausschnitt, Taillennaht, Gehschlitz hinten, elastisches Futter, Rückenlänge 98 cm.  
**Größen:** 32-54  
**Farben:** schwarz 1071.666.110, anthrazit 1071.666.111, marine 1071.666.120, italian blue 1071.666.126



Bi-Stretch



Water & Dirt  
Repellent



Machine  
Washable

**Gewebe:** 60% Schurwolle,  
36% Polyester, 4% Elasthan, 200 g/m<sup>2</sup>  
**Futter:** 100% Polyester  
**Pflege:**



Bi-Stretch



Water & Dirt  
Repellent



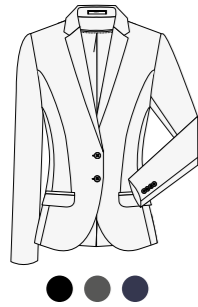
Machine  
Washable

**Gewebe:** 60% Schurwolle,  
36% Polyester, 4% Elasthan, 200 g/m<sup>2</sup>  
**Futter:** 100% Polyester  
**Pflege:**

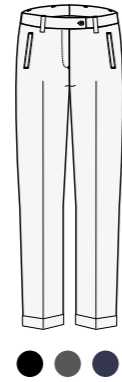
# KOLLEKTIONSÜBERSICHT

## CORPORATE PREMIUM – Damen, Herren

Damen ▶




**GREIFF Damen-Blazer Slim Fit 1452** (S. 28)  
schwarz 1452.666.110, anthrazit 1452.666.111,  
marine 1452.666.120



**GREIFF Damen-Hose Slim Fit 13006** (S. 28)  
schwarz 13006.666.110, anthrazit 13006.666.111,  
marine 13006.666.120



**GREIFF Damen-Blazer Regular Fit 1454** (S. 30)  
schwarz 1454.666.110, anthrazit 1454.666.111,  
marine 1454.666.120, italian blue 1454.666.126,  
olivgrün 1454.666.147



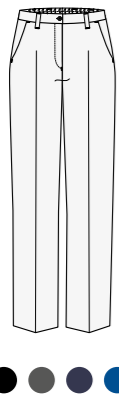
**GREIFF Damen-Langblazer Regular Fit 1453** (S. 30)  
schwarz 1453.666.110, anthrazit 1453.666.111,  
marine 1453.666.120, italian blue 1453.666.126




**GREIFF Damen-Weste Regular Fit 1721** (S. 32)  
schwarz 1721.666.110, anthrazit 1721.666.111,  
marine 1721.666.120, italian blue 1721.666.126,  
olivgrün 1721.666.147



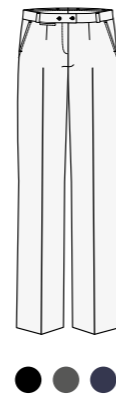
**GREIFF Damen-Weste Regular Fit 1719** (S. 32)  
schwarz 1719.666.110, anthrazit 1719.666.111,  
marine 1719.666.120



**GREIFF Damen-Hose Regular Fit 13004** (S. 36)  
schwarz 13004.666.110, anthrazit 13004.666.111,  
marine 13004.666.120, italian blue 13004.666.126

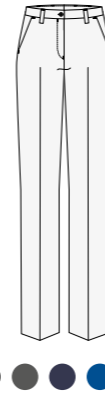


**GREIFF Damen-Hose Regular Fit 1359** (S. 36)  
schwarz 1359.666.110, anthrazit 1359.666.111,  
marine 1359.666.120, italian blue 1359.666.126

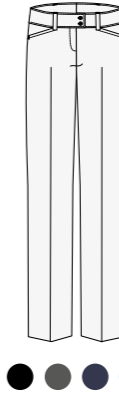


**GREIFF Damen-Hose Regular Fit 1341** (S. 36)  
schwarz 1341.666.110, anthrazit 1341.666.111,  
marine 1341.666.120

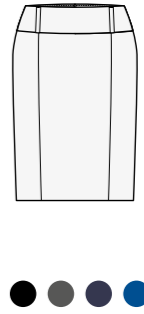
Damen ▶



**GREIFF Damen-Hose Regular Fit 1355** (S. 37)  
schwarz 1355.666.110, anthrazit 1355.666.111,  
marine 1355.666.120, italian blue 1355.666.126,  
olivgrün 1355.666.147




**GREIFF Damen-Hose Regular Fit 1352** (S. 37)  
schwarz 1352.666.110, anthrazit 1352.666.111,  
marine 1352.666.120, italian blue 1352.666.126



**GREIFF Damen-Bleistiftrock Regular Fit 1517** (S. 38)  
schwarz 1517.666.110, anthrazit 1517.666.111,  
marine 1517.666.120, italian blue 1517.666.126




**GREIFF Damen-Bleistiftrock Regular Fit 1542** (S. 38)  
schwarz 1542.666.110, anthrazit 1542.666.111,  
marine 1542.666.120



**GREIFF Damen-Kleid Regular Fit 1071** (S. 39)  
schwarz 1071.666.110, anthrazit 1071.666.111,  
marine 1071.666.120, italian blue 1071.666.126

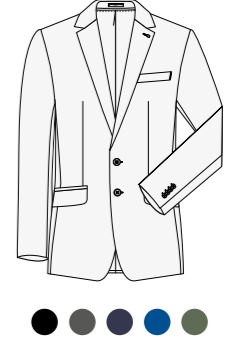
Herren ▶



**GREIFF Herren-Sakko Slim Fit 1141** (S. 28)  
schwarz 1141.666.110, anthrazit 1141.666.111,  
marine 1141.666.120



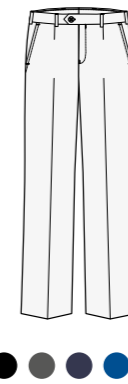
**GREIFF Herren-Hose Slim Fit 1316** (S. 28)  
schwarz 1316.666.110, anthrazit 1316.666.111,  
marine 1316.666.120



**GREIFF Herren-Sakko Regular Fit 1142** (S. 31)  
schwarz 1142.666.110, anthrazit 1142.666.111,  
marine 1142.666.120, italian blue 1142.666.126,  
olivgrün 1142.666.147



**GREIFF Herren-Weste Regular Fit 1634** (S. 33)  
schwarz 1634.666.110, anthrazit 1634.666.111,  
marine 1634.666.120, italian blue 1634.666.126,  
olivgrün 1634.666.147



**GREIFF Herren-Hose Regular Fit 1325** (S. 33)  
schwarz 1325.666.110, anthrazit 1325.666.111,  
marine 1325.666.120, italian blue 1325.666.126,  
olivgrün 1325.666.147

# CORPORATE MODERN 37.5®

GREIFF



GREIFF | CORPORATE | MODERN 37.5®



## PRIMA KLIMA

Bleiben Sie cool und modisch souverän, selbst wenn es einmal heiß hergeht. Die innovative 37.5° Technologie managt das Mikroklima zwischen Körper und Gewebe wie ein Profi und hält Ihre Temperatur stets auf optimalem Level. Angenehmes Stretchmaterial und smarte Passformen verwandeln jedes Kleidungsstück aus der MODERN 37.5° Kollektion von GREIFF in ein wahres Komfortwunder.



1 | hellgrau

1 | pinpoint  
mittelblau



**1 | GREIFF Damen-Blazer Slim Fit 1426**  
2-Knopf, Spitzfacon, 2 Pattentaschen, Reißverschluss-Innentasche, AMF-Handstich, Rückenschlitz, halbgefüttert, Rückenlänge 56 cm/Gr. 38.  
**Größen:** 32-42  
**Farben:** pinpoint marine 1426.2810.020, pinpoint mittelblau 1426.2810.226, schwarz 1426.2820.010, hellgrau 1426.2820.014, dunkelblau 1426.2820.021



3 | pinpoint  
marine



2 | pinpoint  
mittelblau



mit Schößchen



**2 | GREIFF Damen-Kurzblazer Slim Fit 1427**  
Rundhalsausschnitt, Reißverschluss, 2 Nahttaschen, Reißverschluss-Innentasche, AMF-Handstich, Schößchen, Rückenlänge 51 cm/Gr. 38.  
**Größen:** 32-42  
**Farben:** pinpoint marine 1427.2810.020, pinpoint mittelblau 1427.2810.226, schwarz 1427.2820.010, hellgrau 1427.2820.014, dunkelblau 1427.2820.021


2 | pinpoint  
marine



3 | pinpoint  
mittelblau



**3 | GREIFF Herren-Sakko Slim Fit 1127**  
2-Knopf, Spitzfacon, 2 Pattentaschen, Brustleistentasche, 3 Innentaschen, AMF-Handstich, Rückenschlitz, halbgefüttert, Rückenlänge 73 cm/Gr. 50.  
**Größen:** 42-54, 90-106  
**Farben:** pinpoint marine 1127.2810.020, pinpoint mittelblau 1127.2810.226, schwarz 1127.2820.010, hellgrau 1127.2820.014, dunkelblau 1127.2820.021



Stretch




Constant Body Temperature



Machine Washable

**Gewebe:** 52 % Polyester, 46 % Schurwolle, 2 % Elasthan, 190 g/m<sup>2</sup>  
**Futter:** 100 % Polyester  
**Pflege:**



Stretch



Constant Body Temperature



Machine Washable

**Gewebe:** 52 % Polyester, 46 % Schurwolle, 2 % Elasthan, 190 g/m<sup>2</sup>  
**Futter:** 100 % Polyester  
**Pflege:**



1 | hellgrau

2 | hellgrau

1 | pinpoint mittelblau




2 | pinpoint mittelblau



**1 | GREIFF Herren-Hose Slim Fit 1327**  
 Niedrige Leibhöhe, elastischer Bund, 2 Seitentaschen, 2 Gesäßleistentaschen, Vorderhosenfutter, Fußweite 36 cm/Gr. 50, Schrittlänge 82 cm/Gr. 50.  
**Größen:** 42-54, 90-106  
**Farben:** pinpoint marine 1327.2810.020, pinpoint mittelblau 1327.2810.226, schwarz 1327.2820.010, hellgrau 1327.2820.014, dunkelblau 1327.2820.021

**2 | GREIFF Damen-Hose Slim Fit 1374**  
 Hohe Leibhöhe, Zigarettenform, knöchellang, 2 Seitentaschen, 2 blinde Gesäßleistentaschen, Vorderhosenfutter, Fußweite 32 cm/Gr. 38, Schrittlänge 72 cm.  
**Größen:** 32-42, 68-84  
**Farben:** pinpoint marine 1374.2810.020, pinpoint mittelblau 1374.2810.226, schwarz 1374.2820.010, hellgrau 1374.2820.014, dunkelblau 1374.2820.021



**Gewebe:** 52 % Polyester, 46 % Schurwolle, 2 % Elasthan, 190 g/m<sup>2</sup>  
**Futter:** 100% Polyester  
**Pflege:**

auf S. 50 &amp; 53

# FRISCHEKICK FÜR IHR BUSINESS

Die MODERN 37.5® Kollektion von GREIFF bringt frischen Wind in Ihre Businessgarderobe! Entdecken Sie modische Schnitte und Farben, die perfekt zu einem zeitgemäßen Office-Look passen. Dank innovativer 37.5® Technologie bleibt Ihr Team auch an intensiven Tagen cool. Die aktive Klimaregulierung sorgt für optimales Körperklima und maximalen Komfort. Fashion mit Funktion – so geht moderne Corporate Wear.



Constant Body  
Temperature

1 | hellgrau



**1 | GREIFF Damen-Blazer Regular Fit 1424**

2-Knopf, Spitzfacon, 2 Pattentaschen, Reißverschluss-Innentasche, AMF-Handstich, Rückenschlitz, halbgefüttert, Rückenlänge 60 cm/Gr. 38.

**Größen:** 32-54

**Farben:** pinpoint marine 1424.2810.020, pinpoint mittelblau 1424.2810.226, schwarz 1424.2820.010, hellgrau 1424.2820.014, dunkelblau 1424.2820.021



1 | pinpoint marine



2 | hellgrau



mit Reißverschluss-Innentasche



**2 | GREIFF Damen-Blazer Regular Fit 1429**


Rundhalsausschnitt, Reißverschluss, 2 Leistentaschen, Teilungsnähte, Reißverschluss-Innentasche, AMF-Handstich, Rückenlänge 60 cm/Gr. 38.

**Größen:** 32-54

**Farben:** pinpoint marine 1429.2810.020, pinpoint mittelblau 1429.2810.226, schwarz 1429.2820.010, hellgrau 1429.2820.014, dunkelblau 1429.2820.021



2 | dunkelblau



Stretch




Constant Body Temperature



Machine Washable

**Gewebe:** 52 % Polyester, 46 % Schurwolle, 2 % Elasthan, 190 g/m<sup>2</sup>  
**Futter:** 100 % Polyester  
**Pflege:**



Stretch



Constant Body Temperature



Machine Washable

**Gewebe:** 52 % Polyester, 46 % Schurwolle, 2 % Elasthan, 190 g/m<sup>2</sup>  
**Futter:** 100 % Polyester  
**Pflege:**



1 | pinpoint  
mittelblau

1 | schwarz



**1 | GREIFF Damen-Langblazer Regular Fit 1451**

2-Knopf, Spitzfacon, 2 Pattentaschen, Brustleistentasche, Reißverschluss-Innentasche, AMF-Handstich, Seitenschlitze, halbgefüttert, Rückenlänge 68 cm/Gr. 38.

**Größen:** 32-54

**Farben:** pinpoint marine 1451.2810.020, pinpoint mittelblau 1451.2810.226, schwarz 1451.2820.010, hellgrau 1451.2820.014, dunkelblau 1451.2820.021



2 | schwarz



**2 | GREIFF Herren-Sakko Regular Fit 1125**


2-Knopf, Spitzfacon, 2 Pattentaschen, Brustleistentasche, 3 Innentaschen, AMF-Handstich, Rückenschlitz, halbgefüttert, Rückenlänge 76 cm/Gr. 50.

**Größen:** 44-64, 90-114, 24-30

**Farben:** pinpoint marine 1125.2810.020, pinpoint mittelblau 1125.2810.226, schwarz 1125.2820.010, hellgrau 1125.2820.014, dunkelblau 1125.2820.021



2 | pinpoint  
mittelblau



Stretch




Constant Body Temperature



Machine Washable

**Gewebe:** 52 % Polyester, 46 % Schurwolle, 2 % Elasthan, 190 g/m<sup>2</sup>  
**Futter:** 100 % Polyester  
**Pflege:**



Stretch



Constant Body Temperature



Machine Washable

**Gewebe:** 52 % Polyester, 46 % Schurwolle, 2 % Elasthan, 190 g/m<sup>2</sup>  
**Futter:** 100 % Polyester  
**Pflege:**

1 | hellgrau



**1 | GREIFF Damen-Weste Regular Fit 17141**

4-Knopf, 2 Leistentaschen, Brustleistentasche, AMF-Handstich, kurze Seitenschlitze, Stoffrücken, Rückenlänge 52 cm/Gr. 38.

**Größen:** 32-54

**Farben:** pinpoint marine 17141.2810.020, pinpoint mittelblau 17141.2810.226, schwarz 17141.2820.010, hellgrau 17141.2820.014, dunkelblau 17141.2820.021

1 | schwarz



2 | schwarz



2 | hellgrau



**2 | GREIFF Herren-Weste Regular Fit 1614**

4-Knopf, 2 Leistentaschen, Brustleistentasche, Innentasche, AMF-Handstich, Stoffrücken, Rückenlänge 58 cm/Gr. 50.

**Größen:** 44-64

**Farben:** pinpoint marine 1614.2810.020, pinpoint mittelblau 1614.2810.226, schwarz 1614.2820.010, hellgrau 1614.2820.014, dunkelblau 1614.2820.021



**Gewebe:** 52 % Polyester, 46 % Schurwolle, 2 % Elasthan, 190 g/m<sup>2</sup>  
**Futter:** 100% Polyester  
**Pflege:**



**Gewebe:** 52 % Polyester, 46 % Schurwolle, 2 % Elasthan, 190 g/m<sup>2</sup>  
**Futter:** 100% Polyester  
**Pflege:**

## HANDWERK ODER HIGH-TECH?

Warum nicht beides! Bei den Anzügen aus unserer GREIFF MODERN 37.5® Kollektion sorgen edle Verarbeitungsdetails wie der markante AMF-Handstich für einen unverkennbaren Look. Intelligente Stretch-Qualitäten aus klimaaktiver 37.5® Gewebetechnologie verbinden sich mit dieser handwerklichen Finesse zu Businessanzügen, die in Style und Komfort neue Maßstäbe setzen. Mal klassisch in Schwarz, mal modern in verschiedenen Blautönen oder elegant in Grau.

Blazer auf S. 50



1 | pinpoint  
mittelblau

1 | pinpoint  
marine



**1 | GREIFF Damen-Hose Regular Fit 13014**  
Hohe Leibhöhe, Gummibund hinten, gerader Beinverlauf, 2 Flügeltaschen, blinde Gesäßleistentasche, Vorderhosenfutter, Fußweite 40 cm/Gr. 38, Schrittlänge 78 cm.  
**Größen:** 32-54, 72-88  
**Farben:** pinpoint marine 13014.2810.020, pinpoint mittelblau 13014.2810.226, schwarz 13014.2820.010, hellgrau 13014.2820.014, dunkelblau 13014.2820.021



Gummibund hinten

2 | pinpoint  
marine



Bootcut

**2 | GREIFF Damen-Hose Regular Fit 1357**  
Hohe Leibhöhe, Bootcut, 2 Seitentaschen, 2 blinde Gesäßleistentaschen, breiter Doppelknopfbund, Vorderhosenfutter, Fußweite 50 cm/Gr. 38, Schrittlänge 82 cm.  
**Größen:** 32-54, 72-88  
**Farben:** pinpoint marine 1357.2810.020, pinpoint mittelblau 1357.2810.226, schwarz 1357.2820.010, hellgrau 1357.2820.014, dunkelblau 1357.2820.021



2 | dunkelblau



Stretch




Constant Body Temperature



Machine Washable

**Gewebe:** 52 % Polyester, 46 % Schurwolle, 2 % Elasthan, 190 g/m<sup>2</sup>  
**Futter:** 100 % Polyester  
**Pflege:**



Stretch



Constant Body Temperature



Machine Washable

**Gewebe:** 52 % Polyester, 46 % Schurwolle, 2 % Elasthan, 190 g/m<sup>2</sup>  
**Futter:** 100 % Polyester  
**Pflege:**



1 | pinpoint marine

2 | pinpoint marine

1 | hellgrau



**1 | GREIFF Herren-Hose Regular Fit 1326**

Elastischer Bund, 2 Seitentaschen, 2 Gesäßbleistentaschen, Vorderhosenfutter, Fußweite 40 cm/Gr. 50, Schrittlänge 82 cm/Gr. 50.

**Größen:** 44–64, 90–114, 24–30

**Farben:** pinpoint marine 1326.2810.020, pinpoint mittelblau 1326.2810.226, schwarz 1326.2820.010, hellgrau 1326.2820.014, dunkelblau 1326.2820.021

2 | hellgrau




**2 | GREIFF Damen-Hose Regular Fit 1356**

Mittlere Leibhöhe, gerader Beinverlauf, 2 Seitentaschen, 2 blinde Gesäßbleistentaschen, Vorderhosenfutter, Fußweite 38 cm/Gr. 38, Schrittlänge 82 cm.

**Größen:** 32–54, 72–88


**Farben:** pinpoint marine 1356.2810.020, pinpoint mittelblau 1356.2810.226, schwarz 1356.2820.010, hellgrau 1356.2820.014, dunkelblau 1356.2820.021




pinpoint marine




pinpoint mittelblau



schwarz



hellgrau



dunkelblau



Stretch



Constant Body Temperature



Machine Washable

**Gewebe:** 52 % Polyester, 46 % Schurwolle, 2 % Elasthan, 190 g/m<sup>2</sup>  
**Futter:** 100 % Polyester  
**Pflege:**

1 | schwarz



1 | schwarz



**1 | GREIFF Damen-Joggpants Regular Fit 1361**  
 Mittlere Leibhöhe, elastischer Bund mit Tunnelzug,  
 2 Seitentaschen, 2 blinde Gesäßleistentaschen,  
 Vorderhosenfutter, Seitenschlitze am Saum,  
 Fußweite 32 cm/Gr. 38, Schrittlänge 72 cm.  
**Größen:** 32-54  
**Farben:** schwarz 1361.2820.010, hellgrau 1361.2820.014,  
 dunkelblau 1361.2820.021



elastischer Bund  
mit Tunnelzug



elastischer Bund  
mit Tunnelzug

2 | schwarz




**2 | GREIFF Herren-Joggpants Regular Fit 1362**  
 Elastischer Bund mit Tunnelzug, 2 Seitentaschen,  
 2 Gesäßleistentaschen, Vorderhosenfutter, Fußweite  
 36 cm/Gr. 50, Schrittlänge 79 cm/Gr. 50.  
**Größen:** 44-64  
**Farben:** schwarz 1362.2820.010, hellgrau 1362.2820.014,  
 dunkelblau 1362.2820.021

2 | schwarz



**Gewebe:** 52 % Polyester,  
 46 % Schurwolle, 2 % Elasthan, 190 g/m<sup>2</sup>  
**Futter:** 100 % Polyester  
**Pflege:**



**Gewebe:** 52 % Polyester,  
 46 % Schurwolle, 2 % Elasthan, 190 g/m<sup>2</sup>  
**Futter:** 100 % Polyester  
**Pflege:**



1 | dunkelblau

1 | hellgrau



**1 | GREIFF Damen-Etuikleid Regular Fit 1064**

Rundhalsausschnitt, Taillenband, AMF-Handstich, Schlitz hinten, elastisches Futter, Rückenlänge 97 cm.

**Größen:** 32-54

**Farben:** pinpoint marine 1064.2810.020, pinpoint mittelblau 1064.2810.226, schwarz 1064.2820.010, hellgrau 1064.2820.014, dunkelblau 1064.2820.021



mit Taillenband



breiter Bund

2 | hellgrau



für zwei  
Gürtelbreiten



**2 | GREIFF Damen-Bleistiftrock Regular Fit 1516**


2 Leistentaschen vorne, doppelte Gürtelschlaufen (für 2 Gürtelbreiten), breiter Formbund, verdeckter Schlitz hinten, elastisches Futter.

**Größen:** 32-54 (Länge: 52 cm), 72-88 (Länge: 60 cm)

**Farben:** pinpoint marine 1516.2810.020, pinpoint mittelblau 1516.2810.226, schwarz 1516.2820.010, hellgrau 1516.2820.014, dunkelblau 1516.2820.021



2 | pinpoint  
mittelblau



Stretch




Constant Body Temperature



Machine Washable

**Gewebe:** 52 % Polyester, 46 % Schurwolle, 2 % Elasthan, 190 g/m<sup>2</sup>  
**Futter:** 100 % Polyester  
**Pflege:**



Stretch



Constant Body Temperature



Machine Washable

**Gewebe:** 52 % Polyester, 46 % Schurwolle, 2 % Elasthan, 190 g/m<sup>2</sup>  
**Futter:** 100 % Polyester  
**Pflege:**


# KOLLEKTIONSÜBERSICHT

## CORPORATE MODERN 37.5® – Damen, Herren

### Damen ▶




**GREIFF Damen-Blazer Slim Fit 1426** (S. 44)  
pinpoint marine 1426.2810.020,  
pinpoint mittelblau 1426.2810.226, schwarz 1426.2820.010,  
hellgrau 1426.2820.014, dunkelblau 1426.2820.021



**GREIFF Damen-Kurzblazer Slim Fit 1427** (S. 44)  
pinpoint marine 1427.2810.020,  
pinpoint mittelblau 1427.2810.226, schwarz 1427.2820.010,  
hellgrau 1427.2820.014, dunkelblau 1427.2820.021




**GREIFF Damen-Hose Slim Fit 1374** (S. 47)  
pinpoint marine 1374.2810.020,  
pinpoint mittelblau 1374.2810.226, schwarz 1374.2820.010,  
hellgrau 1374.2820.014, dunkelblau 1374.2820.021



**GREIFF Damen-Blazer Regular Fit 1424** (S. 50)  
pinpoint marine 1424.2810.020,  
pinpoint mittelblau 1424.2810.226, schwarz 1424.2820.010,  
hellgrau 1424.2820.014, dunkelblau 1424.2820.021



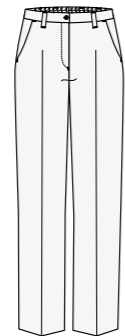
**GREIFF Damen-Blazer Regular Fit 1429** (S. 51)  
pinpoint marine 1429.2810.020,  
pinpoint mittelblau 1429.2810.226, schwarz 1429.2820.010,  
hellgrau 1429.2820.014, dunkelblau 1429.2820.021




**GREIFF Damen-Langblazer Regular Fit 1451** (S. 52)  
pinpoint marine 1451.2810.020,  
pinpoint mittelblau 1451.2810.226, schwarz 1451.2820.010,  
hellgrau 1451.2820.014, dunkelblau 1451.2820.021



**GREIFF Damen-Weste Regular Fit 17141** (S. 54)  
pinpoint marine 17141.2810.020,  
pinpoint mittelblau 17141.2810.226, schwarz 17141.2820.010,  
hellgrau 17141.2820.014, dunkelblau 17141.2820.021



**GREIFF Damen-Hose Regular Fit 13014** (S. 58)  
pinpoint marine 13014.2810.020,  
pinpoint mittelblau 13014.2810.226, schwarz 13014.2820.010,  
hellgrau 13014.2820.014, dunkelblau 13014.2820.021

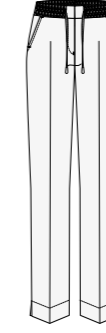


**GREIFF Damen-Hose Regular Fit 1357** (S. 59)  
pinpoint marine 1357.2810.020,  
pinpoint mittelblau 1357.2810.226, schwarz 1357.2820.010,  
hellgrau 1357.2820.014, dunkelblau 1357.2820.021

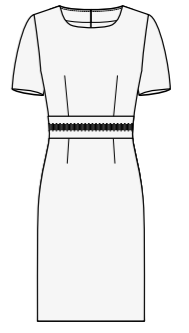
### Damen ▶



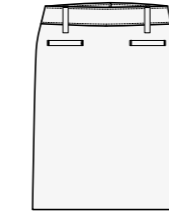
**GREIFF Damen-Hose Regular Fit 1356** (S. 61)  
pinpoint marine 1356.2810.020,  
pinpoint mittelblau 1356.2810.226, schwarz 1356.2820.010,  
hellgrau 1356.2820.014, dunkelblau 1356.2820.021



**GREIFF Damen-Joggpants Regular Fit 1361** (S. 62)  
schwarz 1361.2820.010, hellgrau 1361.2820.014,  
dunkelblau 1361.2820.021




**GREIFF Damen-Etuikleid Regular Fit 1064** (S. 64)  
pinpoint marine 1064.2810.020,  
pinpoint mittelblau 1064.2810.226, schwarz 1064.2820.010,  
hellgrau 1064.2820.014, dunkelblau 1064.2820.021



**GREIFF Damen-Bleistiftrock Regular Fit 1516** (S. 65)  
pinpoint marine 1516.2810.020,  
pinpoint mittelblau 1516.2810.226, schwarz 1516.2820.010,  
hellgrau 1516.2820.014, dunkelblau 1516.2820.021


### Herren ▶



**GREIFF Herren-Sakko Slim Fit 1127** (S. 45)  
pinpoint marine 1127.2810.020,  
pinpoint mittelblau 1127.2810.226, schwarz 1127.2820.010,  
hellgrau 1127.2820.014, dunkelblau 1127.2820.021



**GREIFF Herren-Hose Slim Fit 1327** (S. 47)  
pinpoint marine 1327.2810.020,  
pinpoint mittelblau 1327.2810.226, schwarz 1327.2820.010,  
hellgrau 1327.2820.014, dunkelblau 1327.2820.021



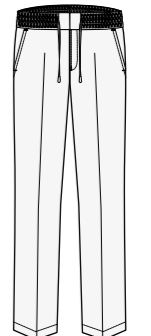
**GREIFF Herren-Sakko Regular Fit 1125** (S. 53)  
pinpoint marine 1125.2810.020,  
pinpoint mittelblau 1125.2810.226, schwarz 1125.2820.010,  
hellgrau 1125.2820.014, dunkelblau 1125.2820.021



**GREIFF Herren-Weste Regular Fit 1614** (S. 55)  
pinpoint marine 1614.2810.020,  
pinpoint mittelblau 1614.2810.226, schwarz 1614.2820.010,  
hellgrau 1614.2820.014, dunkelblau 1614.2820.021



**GREIFF Herren-Hose Regular Fit 1326** (S. 61)  
pinpoint marine 1326.2810.020,  
pinpoint mittelblau 1326.2810.226, schwarz 1326.2820.010,  
hellgrau 1326.2820.014, dunkelblau 1326.2820.021



**GREIFF Herren-Joggpants Regular Fit 1362** (S. 63)  
schwarz 1362.2820.010, hellgrau 1362.2820.014,  
dunkelblau 1362.2820.021



## LÄSSIG? LÄUFT!

Die GREIFF CASUAL Kollektion vereint urbane Looks mit professionellem Auftreten – genau richtig für moderne Unternehmen und alle, die es betont lässig mögen. Mit dem cleveren Mix & Match-Prinzip stylt jeder seinen individuellen Look. Der absolute Gamechanger dabei: Blousons als sportliche Sakko-Alternative und Jersey-Styles, die selbst direkt aus dem Koffer perfekt sitzen – knitterarm und ohne Bügeln. So kann Ihr Team ganz entspannt durchstarten.

1 | glencheck anthrazit



1 | glencheck hellgrau



1 | GREIFF Damen-Jerseylangblazer Regular Fit 1449  
2-Knopf, Spitzfacon, 2 aufgesetzte Taschen, Brustleistentasche, Seitenschlitze, halbgefüttert, Rückenlänge 68 cm/Gr. 38.  
**Größen:** 32-54  
**Farben:** glencheck anthrazit 1449.2120.011, glencheck hellgrau 1449.2150.016, glencheck blau 1449.2120.021, anthrazit meliert 1449.2125.011, blau meliert 1449.2125.021, hellgrau meliert 1449.2155.016

2 | glencheck hellgrau



2 | GREIFF Damen-Kurzblazer Regular Fit 1460  
2-Knopf, 2 aufgesetzte Taschen, Seitenschlitze, halbgefüttert, Rückenlänge 60 cm/Gr. 38.  
**Größen:** 32-54  
**Farben:** glencheck anthrazit 1460.2120.011, glencheck hellgrau 1460.2150.016, glencheck blau 1460.2120.021, anthrazit meliert 1460.2125.011, blau meliert 1460.2125.021, hellgrau meliert 1460.2155.016

2 | anthrazit meliert



3 | glencheck hellgrau



3 | GREIFF Herren-Jerseysakko Regular Fit 1139  
2-Knopf, 2 aufgesetzte Taschen, Brustleistentasche, 2 Innentaschen, Seitenschlitze, halbgefüttert, Rückenlänge 71 cm/Gr. 50.  
**Größen:** 44-64, 90-114  
**Farben:** glencheck anthrazit 1139.2120.011, glencheck hellgrau 1139.2150.016, glencheck blau 1139.2120.021, anthrazit meliert 1139.2125.011, blau meliert 1139.2125.021, hellgrau meliert 1139.2155.016

3 | blau meliert



**Gewebe 2150 / 2155:**  
67% Polyester, 28% Viskose, 5% Elasthan, 270 g/m<sup>2</sup>  
**Futter:** 100% Polyester  
**Pflege:**



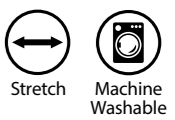
**Gewebe 2120 / 2125:**  
53% Polyester, 43% Viskose, 4% Elasthan, 270 g/m<sup>2</sup>  
**Futter:** 100% Polyester  
**Pflege:**



**Gewebe 2150 / 2155:**  
67% Polyester, 28% Viskose, 5% Elasthan, 270 g/m<sup>2</sup>  
**Futter:** 100% Polyester  
**Pflege:**



**Gewebe 2120 / 2125:**  
53% Polyester, 43% Viskose, 4% Elasthan, 270 g/m<sup>2</sup>  
**Futter:** 100% Polyester  
**Pflege:**





1 | glencheck hellgrau

2 | hellgrau meliert

1 | glencheck blau



2 | glencheck blau



**1 | GREIFF Herren-Jerseyweste Regular Fit 1631**

5-Knopf, 2 Leistentaschen, Brustleistentasche, halbgefüttert, Rückenlänge 60 cm/Gr. 50.

**Größen:** 44-64

**Farben:** glencheck anthrazit 1631.2120.011, glencheck hellgrau 1631.2150.016, glencheck blau 1631.2120.021, anthrazit meliert 1631.2125.011, blau meliert 1631.2125.021, hellgrau meliert 1631.2155.016

**2 | GREIFF Damen-Jerseyweste Regular Fit 1722**


4-Knopf, 2 Leistentaschen, halbgefüttert, Rückenlänge 55 cm/Gr. 38.

**Größen:** 32-54

**Farben:** glencheck anthrazit 1722.2120.011, glencheck hellgrau 1722.2150.016, glencheck blau 1722.2120.021, anthrazit meliert 1722.2125.011, blau meliert 1722.2125.021, hellgrau meliert 1722.2155.016



glencheck hellgrau



hellgrau meliert

**Gewebe 2150 / 2155:** 67% Polyester, 28% Viskose, 5% Elasthan, 270 g/m<sup>2</sup>  
**Futter:** 100% Polyester  
**Pflege:**




glencheck anthrazit



glencheck blau



anthrazit meliert



blau meliert

**Gewebe 2120 / 2125:** 53% Polyester, 43% Viskose, 4% Elasthan, 270 g/m<sup>2</sup>  
**Futter:** 100% Polyester  
**Pflege:**



Stretch



Machine Washable



1 | anthrazit meliert

1 | blau meliert



**1 | GREIFF Damen-Jerseyhose Regular Fit 1385**  
 Mittlere Leibhöhe, schmaler Beinverlauf, 2 Flügeltaschen, 2 blinde Gesäßleistentaschen, Vorderhosenfutter, Hosensaum mit Aufschlag, Fußweite 32 cm/Gr. 38, Schrittlänge 70 cm.  
**Größen:** 32-54, 72-88  
**Farben:** anthrazit meliert 1385.2125.011, blau meliert 1385.2125.021, hellgrau meliert 1385.2155.016



mit elastischem Bund



2 | blau meliert






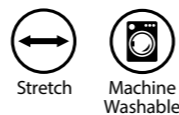
**2 | GREIFF Damen-Jerseyhose Regular Fit 13085**  
 Mittlere Leibhöhe, elastischer Bund, gerader Beinverlauf, 2 Flügeltaschen, 2 blinde Gesäßleistentaschen, Handytasche, Vorderhosenfutter, Fußweite 34 cm/Gr. 38, Schrittlänge 78 cm.  
**Größen:** 32-54, 72-88  
**Farben:** anthrazit meliert 13085.2125.011, blau meliert 13085.2125.021, hellgrau meliert 13085.2155.016


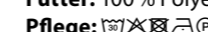




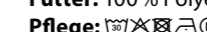
2 | anthrazit meliert

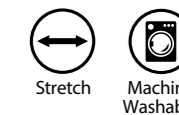
 **Gewebe 2155:** 67 % Polyester, 28 % Viskose, 5 % Elasthan, 270 g/m<sup>2</sup>  
**Futter:** 100 % Polyester  
**Pflege:** 

  **Gewebe 2125:** 53 % Polyester, 43 % Viskose, 4 % Elasthan, 270 g/m<sup>2</sup>  
**Futter:** 100 % Polyester  
**Pflege:** 



 **Gewebe 2155:** 67 % Polyester, 28 % Viskose, 5 % Elasthan, 270 g/m<sup>2</sup>  
**Futter:** 100 % Polyester  
**Pflege:** 

  **Gewebe 2125:** 53 % Polyester, 43 % Viskose, 4 % Elasthan, 270 g/m<sup>2</sup>  
**Futter:** 100 % Polyester  
**Pflege:** 



1 | hellgrau meliert



**1 | GREIFF Herren-Jerseyhose Regular Fit 23065**  
2 Flügeltaschen, 2 Gesäßleistentaschen, Vorderhosenfutter, Handytasche, Fußweite 34 cm/Gr. 50, Schrittlänge 78 cm/Gr. 50.  
**Größen:** 44–64, 90–114  
**Farben:** anthrazit meliert 23065.2125.011, blau meliert 23065.2125.021, hellgrau meliert 23065.2155.016



1 | hellgrau meliert



2 | hellgrau meliert



mit  
Saumaufschlag




**2 | GREIFF Herren-Jerseyhose Regular Fit 1365**  
2 Flügeltaschen, 2 Gesäßleistentaschen, Vorderhosenfutter, Handytasche, Fußweite 32 cm/Gr. 50, Schrittlänge 78 cm/Gr. 50.  
**Größen:** 44–64, 90–114  
**Farben:** anthrazit meliert 1365.2125.011, blau meliert 1365.2125.021, hellgrau meliert 1365.2155.016



2 | blau meliert



**Gewebe 2155:** 67% Polyester, 28% Viskose, 5% Elasthan, 270 g/m<sup>2</sup>  
**Futter:** 100% Polyester  
**Pflege:**




**Gewebe 2125:** 53% Polyester, 43% Viskose, 4% Elasthan, 270 g/m<sup>2</sup>  
**Futter:** 100% Polyester  
**Pflege:**




Stretch



Machine Washable



**Gewebe 2155:** 67% Polyester, 28% Viskose, 5% Elasthan, 270 g/m<sup>2</sup>  
**Futter:** 100% Polyester  
**Pflege:**



**Gewebe 2125:** 53% Polyester, 43% Viskose, 4% Elasthan, 270 g/m<sup>2</sup>  
**Futter:** 100% Polyester  
**Pflege:**



Stretch



Machine Washable



**VIELFALT MIT SYSTEM**



# MIX & MATCH

Bei GREIFF genießen Sie die absolute Style-Freiheit. Jedes Teil aus unseren Kollektionen PREMIUM, CASUAL, MODERN sowie BASIC lässt sich harmonisch und individuell abgestimmt miteinander kombinieren. Zusammen mit unseren ESSENTIALS statten Sie Ihr Team von Kopf bis Fuß aus. Leger, elegant oder klassisch? Machen Sie Ihren eigenen Style-Mix und finden Sie für jedes Mitglied und jeden Anlass ein Perfect Match!



1 | hellgrau meliert



**1 | GREIFF Damen-Jerseyrock Regular Fit 1520**  
2 Seitentaschen, elastisches Futter, ausgestellte Form.  
**Größen:** 32-54 (Länge 56 cm)  
**Farben:** anthrazit meliert 1520.2125.011, blau meliert 1520.2125.021, hellgrau meliert 1520.2155.016

1 | blau meliert



mit Seitentaschen

2 | blau meliert



2 | hellgrau meliert




**2 | GREIFF Damen-Jerseykleid Regular Fit 10007**  
Halbarm, Rundhals mit V-Ausschnitt, Wiener Nähte im Vorder- und Rückteil, ausgestellte Form, Rückenlänge 102 cm.  
**Größen:** 32-54  
**Farben:** anthrazit meliert 10007.2125.011, blau meliert 10007.2125.021, hellgrau meliert 10007.2155.016

Wiener Nähte



**Gewebe 2155:** 67 % Polyester, 28 % Viskose, 5 % Elasthan, 270 g/m<sup>2</sup>  
**Futter:** 100 % Polyester  
**Pflege:**




**Gewebe 2125:** 53 % Polyester, 43 % Viskose, 4 % Elasthan, 270 g/m<sup>2</sup>  
**Futter:** 100 % Polyester  
**Pflege:**




Stretch



Machine Washable



**Gewebe 2155:** 67 % Polyester, 28 % Viskose, 5 % Elasthan, 270 g/m<sup>2</sup>  
**Futter:** 100 % Polyester  
**Pflege:**



**Gewebe 2125:** 53 % Polyester, 43 % Viskose, 4 % Elasthan, 270 g/m<sup>2</sup>  
**Futter:** 100 % Polyester  
**Pflege:**



Stretch



Machine Washable



auf S. 71

## GLATTER ERFOLG

Bye-bye Knitterfalten, hello Style!  
Der GREIFF Jersey-Anzug macht's möglich. Bügelfrei, komfortabel und immer in Form – vom Meeting bis zur Messe. Die innovative Qualität macht jede Bewegung mit und sieht dabei rundum gut aus. Kombiniert mit GREIFF ESSENTIALS stylen Sie den Jersey-Look nach Ihrem Geschmack. Ganz easy und ohne (Sorgen-)Falten.

1 | sand



1 | schwarz



**1 | GREIFF Damen-Chino Regular Fit 13028**  
Mittlere Leibhöhe, 2 Seitentaschen, 2 blinde Gesäßleistentaschen, Fußweite 32 cm/Gr. 38, Schrittlänge 78 cm.  
**Größen:** 32-54, 72-88  
**Farben:** schwarz 13028.2700.010, grau 13028.2700.014, marine 13028.2700.020, sand 13028.2700.034, olivgrün 13028.2700.047

3 | schwarz



**3 | GREIFF Herren-Hose Regular Fit 1318**  
5-Pocket-Schnitt, elastisch und funktionell, Fußweite 36 cm/Gr. 50, Schrittlänge 84 cm/Gr. 50.  
**Größen:** 44-64, 90-114  
**Farben:** schwarz 1318.2700.010, grau 1318.2700.014, marine 1318.2700.020, sand 1318.2700.034, olivgrün 1318.2700.047

3 | grau



2 | schwarz



**2 | GREIFF Damen-Hose Regular Fit 1372**  
5-Pocket-Schnitt, elastisch und funktionell, mittlere Leibhöhe, Fußweite 28 cm/Gr. 38, Schrittlänge 80 cm.  
**Größen:** 32-54, 72-88  
**Farben:** schwarz 1372.2700.010, grau 1372.2700.014, marine 1372.2700.020, sand 1372.2700.034, olivgrün 1372.2700.047

2 | marine



4 | olivgrün



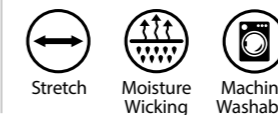
4 | schwarz



**4 | GREIFF Herren-Hose Regular Fit 1320**  
2 Seitentaschen, 2 Gesäßleistentaschen, Fußweite 36 cm/Gr. 50, Schrittlänge 84 cm/Gr. 50.  
**Größen:** 44-64, 90-114  
**Farben:** schwarz 1320.2700.010, grau 1320.2700.014, marine 1320.2700.020, sand 1320.2700.034, olivgrün 1320.2700.047



**Gewebe:** 35% Baumwolle, 35% Polyester, 30% Elastomultiester, 205 g/m<sup>2</sup>  
**Pflege:**



**Gewebe:** 35% Baumwolle, 35% Polyester, 30% Elastomultiester, 205 g/m<sup>2</sup>  
**Pflege:**



1 | sand



**1 | GREIFF Damen-Chino Regular Fit 1376**

Hohe Leibhöhe, 2 Flügeltaschen, 2 blinde Gesäßleistentaschen, Kontrast-Futter, Fußweite 32 cm/Gr. 38, Schrittlänge 80 cm.

**Größen:** 32-54, 72-88

**Farben:** kitt 1376.2710.014, marine 1376.2710.020, sand 1376.2710.034, olivgrün 1376.2710.047

1 | olivgrün



pre-washed

2 | kitt



2 | sand



**2 | GREIFF Herren-Chino Regular Fit 1337**

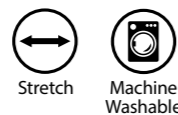

2 Seitentaschen, Handytasche, 2 Gesäßspalttaschen, Kontrast-Futter, Fußweite 36 cm/Gr. 50, Schrittlänge 84 cm/Gr. 50.

**Größen:** 44-64, 90-114

**Farben:** kitt 1337.2710.014, marine 1337.2710.020, sand 1337.2710.034, olivgrün 1337.2710.047



pre-washed



**Gewebe:** 97 % Baumwolle, 3 % Elasthan, 250 g/m<sup>2</sup>  
**Pflege:**



**Gewebe:** 97 % Baumwolle, 3 % Elasthan, 250 g/m<sup>2</sup>  
**Pflege:**

# EVERYDAY DENIM



2 | black denim

1 | blue denim

1 | blue denim



5-Pocket-Schnitt

**1 | GREIFF Damen-Jeans Regular Fit 1397**  
 5-Pocket-Schnitt, mittlere Leibhöhe, Fußweite 32 cm/Gr. 38, Schrittlänge 78 cm.  
**Größen:** 32-56, 72-92  
**Farben:** black denim 1397.6970.010, blue denim 1397.6970.020



GREIFF | CORPORATE | CASUAL




2 | blue denim



**2 | GREIFF Herren-Jeans Regular Fit 1396**  
 5-Pocket-Schnitt, Fußweite 34 cm/Gr. 50, Schrittlänge 84 cm/Gr. 50.  
**Größen:** 44-66, 90-114  
**Farben:** black denim 1396.6970.010, blue denim 1396.6970.020



black denim



blue denim



Stretch



Denim



Machine Washable

**Gewebe:** 98 % Baumwolle, 2 % Elasthan, 348 g/m<sup>2</sup>  
**Pflege:**

# CASUAL, ABER SMART

---

Für alle, die es lässig, aber trotzdem stilvoll mögen: Der GREIFF Blouson bringt angesagten Urban Style ins Büro. Einfach anziehen, wohlfühlen, gut aussehen. So upgraden Sie jeden Office-Look und bleiben dabei optimal beweglich.

Steif war gestern! Der Gamechanger aus der CASUAL Kollektion ist die perfekte Alternative zum klassischen Sakko. Locker geschnitten, aber mit dem gewissen Extra an sportiver Eleganz, macht er den ganzen Tag eine professionelle Figur. Smart!

Blouson auf S. 92 & 93



1 | marine



1 | marine



mit zwei  
Innentaschen

**1 | GREIFF Herren-Blouson Regular Fit 28000**  
Stehkragen, Reißverschluss, 2 Seitentaschen,  
2 Innentaschen, voll gefüttert, Rückenlänge  
64 cm/Gr. M.  
**Größen:** S-3XL  
**Farbe:** marine 28000.2700.020

2 | marine



elastisch &  
funktional

**2 | GREIFF Damen-Blouson Regular Fit 18000**  
Stehkragen, Reißverschluss, 2 Seitentaschen,  
Innentasche, voll gefüttert, Rückenlänge  
55 cm/Gr. M.  
**Größen:** XS-3XL  
**Farbe:** marine 18000.2700.020



2 | marine



marine



Stretch



Moisture  
Wicking



Machine  
Washable

**Gewebe:** 35 % Baumwolle, 35 % Polyester,  
30 % Elastomultiester, 205 g/m<sup>2</sup>  
**Futter:** 100 % Polyester  
**Pflege:**



marine



Stretch



Moisture  
Wicking



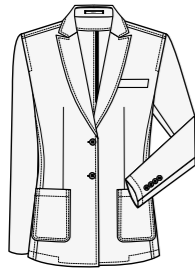
Machine  
Washable

**Gewebe:** 35 % Baumwolle, 35 % Polyester,  
30 % Elastomultiester, 205 g/m<sup>2</sup>  
**Futter:** 100 % Polyester  
**Pflege:**

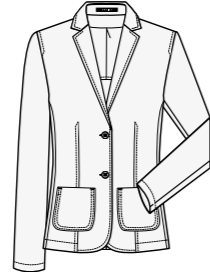
# KOLLEKTIONSÜBERSICHT

## CORPORATE CASUAL – Damen, Herren

### Damen ▶



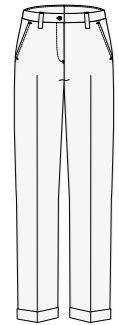
**GREIFF Damen-Jerseylangblazer Regular Fit 1449 (S. 70)**  
 glencheck anthrazit 1449.2120.011,  
 glencheck hellgrau 1449.2150.016,  
 glencheck blau 1449.2120.021,  
 anthrazit meliert 1449.2125.011,  
 blau meliert 1449.2125.021,  
 hellgrau meliert 1449.2155.016



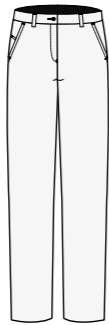
**GREIFF Damen Kurzblazer Regular Fit 1460 (S. 70)**  
 glencheck anthrazit 1460.2120.011,  
 glencheck hellgrau 1460.2150.016,  
 glencheck blau 1460.2120.021,  
 anthrazit meliert 1460.2125.011,  
 blau meliert 1460.2125.021,  
 hellgrau meliert 1460.2155.016



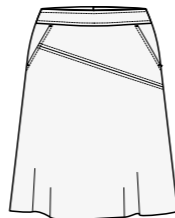
**GREIFF Damen-Jerseyweste Regular Fit 1722 (S. 73)**  
 glencheck anthrazit 1722.2120.011,  
 glencheck hellgrau 1722.2150.016,  
 glencheck blau 1722.2120.021,  
 anthrazit meliert 1722.2125.011,  
 blau meliert 1722.2125.021,  
 hellgrau meliert 1722.2155.016



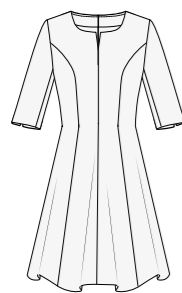
**GREIFF Damen-Jerseyhose Regular Fit 1385 (S. 74)**  
 anthrazit meliert 1385.2125.011,  
 blau meliert 1385.2125.021,  
 hellgrau meliert 1385.2155.016



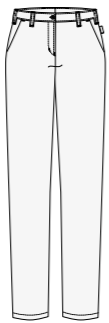
**GREIFF Damen-Jerseyhose Regular Fit 13085 (S. 75)**  
 anthrazit meliert 13085.2125.011,  
 blau meliert 13085.2125.021,  
 hellgrau meliert 13085.2155.016



**GREIFF Damen-Jerseyrock Regular Fit 1520 (S. 80)**  
 anthrazit meliert 1520.2125.011,  
 blau meliert 1520.2125.021,  
 hellgrau meliert 1520.2155.016



**GREIFF Damen-Jerseykleid Regular Fit 10007 (S. 81)**  
 anthrazit meliert 10007.2125.011,  
 blau meliert 10007.2125.021,  
 hellgrau meliert 10007.2155.016



**GREIFF Damen-Chino Regular Fit 13028 (S. 84)**  
 schwarz 13028.2700.010, grau 13028.2700.014,  
 marine 13028.2700.020, sand 13028.2700.034,  
 olivgrün 13028.2700.047



**GREIFF Damen-Hose Regular Fit 1372 (S. 84)**  
 schwarz 1372.2700.010, grau 1372.2700.014,  
 marine 1372.2700.020, sand 1372.2700.034,  
 olivgrün 1372.2700.047

### Damen ▶



**GREIFF Damen-Chino Regular Fit 1376 (S. 86)**  
 kitt 1376.2710.014, marine 1376.2710.020,  
 sand 1376.2710.034, olivgrün 1376.2710.047




**GREIFF Damen-Jeans Regular Fit 1397 (S. 89)**  
 black denim 1397.6970.010, blue denim 1397.6970.020



**GREIFF Damen-Blouson Regular Fit 18000 (S. 93)**  
 marine 18000.2700.020

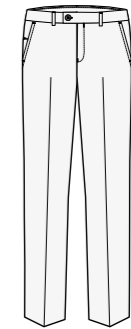
### Herren ▶



**GREIFF Herren-Jerseysakko Regular Fit 1139 (S. 71)**  
 glencheck anthrazit 1139.2120.011,  
 glencheck hellgrau 1139.2150.016,  
 glencheck blau 1139.2120.021, anthrazit meliert 1139.2125.011,  
 blau meliert 1139.2125.021, hellgrau meliert 1139.2155.016



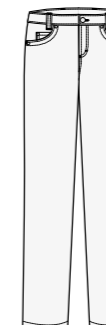
**GREIFF Herren-Jerseyweste Regular Fit 1631 (S. 73)**  
 glencheck anthrazit 1631.2120.011,  
 glencheck hellgrau 1631.2150.016,  
 glencheck blau 1631.2120.021, anthrazit meliert 1631.2125.011,  
 blau meliert 1631.2125.021, hellgrau meliert 1631.2155.016



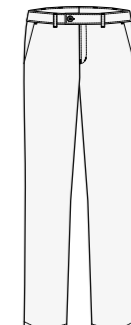
**GREIFF Herren-Jerseyhose Regular Fit 23065 (S. 76)**  
 anthrazit meliert 23065.2125.011,  
 blau meliert 23065.2125.021,  
 hellgrau meliert 23065.2155.016



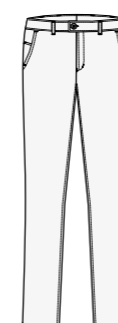
**GREIFF Herren-Jerseyhose Regular Fit 1365 (S. 77)**  
 anthrazit meliert 1365.2125.011,  
 blau meliert 1365.2125.021,  
 hellgrau meliert 1365.2155.016



**GREIFF Herren-Hose Regular Fit 1318 (S. 85)**  
 schwarz 1318.2700.010, grau 1318.2700.014,  
 marine 1318.2700.020, sand 1318.2700.034,  
 olivgrün 1318.2700.047



**GREIFF Herren-Hose Regular Fit 1320 (S. 85)**  
 schwarz 1320.2700.010, grau 1320.2700.014,  
 marine 1320.2700.020, sand 1320.2700.034,  
 olivgrün 1320.2700.047



**GREIFF Herren-Chino Regular Fit 1337 (S. 87)**  
 kitt 1337.2710.014, marine 1337.2710.020,  
 sand 1337.2710.034, olivgrün 1337.2710.047



**GREIFF Herren-Jeans Regular Fit 1396 (S. 89)**  
 black denim 1396.6970.010, blue denim 1396.6970.020



**GREIFF Herren-Blouson Regular Fit 28000 (S. 92)**  
 marine 28000.2700.020



# STARK IM ALLTAG

Auch wenn's hart auf hart kommt: Unsere GREIFF BASIC Kollektion ist der verlässliche Partner für intensive Arbeitstage. Die pflegeleichte Gewebemischung mit Elasthan bietet maximalen Bewegungskomfort, während die wasser- und schmutzabweisende Ausrüstung allen Herausforderungen trotzt.

Besonders beliebt in anspruchsvollen Arbeitsumgebungen, in denen klassischer Stil und Strapazierfähigkeit gleichermaßen gefragt sind.

1 | marine



**1 | GREIFF Herren-Sakko Slim Fit 1132**

2-Knopf, 2 Pattentaschen, Brustleistentasche, 3 Innentaschen, Rückenlänge 72 cm/Gr. 50.

**Größen:** 42-54, 90-106

**Farben:** schwarz 1132.7000.010, anthrazit 1132.7000.011, marine 1132.7000.020

3 | marine



**3 | GREIFF Damen-Blazer Slim Fit 1434**

2-Knopf, 2 Pattentaschen, Reißverschluss-Innentasche, Rückenlänge 56 cm/Gr. 38.

**Größen:** 32-42

**Farben:** schwarz 1434.7000.010, anthrazit 1434.7000.011, marine 1434.7000.020

2 | marine



**2 | GREIFF Herren-Hose Slim Fit 1317**

Elastischer Bund, 2 Seitentaschen, Gesäßleistentasche, Vorderhosenfutter, Fußweite 36 cm/Gr. 50, Schrittlänge 82 cm/Gr. 50.

**Größen:** 42-54, 90-106

**Farben:** schwarz 1317.7000.010, anthrazit 1317.7000.011, marine 1317.7000.020

4 | marine



**4 | GREIFF Damen-Hose Slim Fit 1358**

Mittlere Leibhöhe, schmaler Beinverlauf, 2 Seitentaschen, Kartentasche, Vorderhosenfutter, Fußweite 38 cm/Gr. 38, Schrittlänge 82 cm.

**Größen:** 32-42, 68-84

**Farben:** schwarz 1358.7000.010, anthrazit 1358.7000.011, marine 1358.7000.020

1 | anthrazit




2 | anthrazit

3 | anthrazit



4 | anthrazit



**Gewebe:** 54% Polyester, 44% Schurwolle,

2% Elasthan, 235 g/m<sup>2</sup>

**Futter:** 100% Polyester

**Pflege:**

1 | marine



1 | anthrazit



**1 | GREIFF Damen-Blazer Regular Fit 1432**  
 2-Knopf, 2 Pattentaschen, Reißverschluss-Innentasche, Rückenlänge 60 cm/Gr. 38.  
**Größen:** 32–60  
**Farben:** schwarz 1432.7000.010, anthrazit 1432.7000.011, marine 1432.7000.020

# PASST IMMER

Manchmal sind es die Klassiker, die wirklich überzeugen: Kraftvolles Schwarz, elegantes Anthrazit oder stilvolles Marine – die GREIFF BASIC Kollektion beherrscht die Business-Farbpalette perfekt.

3 | marine



2 | anthrazit



**2 | GREIFF Damen-Langblazer Regular Fit 1414**  
 2-Knopf, 2 Pattentaschen, Brustleistentasche, Reißverschluss-Innentasche, Rückenlänge 68 cm/Gr. 38.  
**Größen:** 32–54  
**Farben:** schwarz 1414.7000.010, anthrazit 1414.7000.011, marine 1414.7000.020


2 | marine



3 | anthrazit




**3 | GREIFF Herren-Sakko Regular Fit 1115**  
 2-Knopf, 2 Pattentaschen, Brustleistentasche, 3 Innentaschen, Rückenlänge 76 cm/Gr. 50.  
**Größen:** 44–68, 90–114, 24–35  
**Farben:** schwarz 1115.7000.010, anthrazit 1115.7000.011, marine 1115.7000.020



schwarz anthrazit marine



**Gewebe:** 54% Polyester, 44% Schurwolle, 2% Elasthan, 235 g/m<sup>2</sup>  
**Futter:** 100% Polyester  
**Pflege:**



schwarz anthrazit marine



**Gewebe:** 54% Polyester, 44% Schurwolle, 2% Elasthan, 235 g/m<sup>2</sup>  
**Futter:** 100% Polyester  
**Pflege:**



1 | schwarz

1 | anthrazit



**1 | GREIFF Damen-Weste Regular Fit 1249**  
 3-Knopf, 2 Leistentaschen, Brustleistentasche, Innentasche, Stoffrücken, Rückenlänge 55 cm/Gr. 38.  
**Größen:** 32-60  
**Farben:** schwarz 1249.7000.010, anthrazit 1249.7000.011, marine 1249.7000.020



3 | schwarz

3 | anthrazit



**3 | GREIFF Herren-Weste Regular Fit 1225**  
 5-Knopf, 2 Leistentaschen, Brustleistentasche, Innentasche, Stoffrücken, Rückenlänge 57 cm/Gr. 50.  
**Größen:** 44-68, 90-114, 24-35  
**Farben:** schwarz 1225.7000.010, anthrazit 1225.7000.011, marine 1225.7000.020




2 | schwarz


2 | anthrazit



**2 | GREIFF Damen-Weste Regular Fit 1749**  
 4-Knopf, 2 Leistentaschen, Brustleistentasche, Innentasche, Stoffrücken, Rückenlänge 66 cm/Gr. 38.  
**Größen:** 32-54  
**Farben:** schwarz 1749.7000.010, anthrazit 1749.7000.011, marine 1749.7000.020



**Gewebe:** 54% Polyester, 44% Schurwolle, 2% Elasthan, 235 g/m<sup>2</sup>  
**Futter:** 100% Polyester  
**Pflege:**



**Gewebe:** 54% Polyester, 44% Schurwolle, 2% Elasthan, 235 g/m<sup>2</sup>  
**Futter:** 100% Polyester  
**Pflege:**

1 | anthrazit



**1 | GREIFF Damen-Hose Regular Fit 1353**

Mittlere Leibhöhe, gerader Beinverlauf, 2 Seitentaschen, Kartentasche, Vorderhosenfutter, Fußweite 44 cm/Gr. 38, Schrittlänge 82 cm, ab Größe 46 seitlicher Gummibund.

**Größen:** 32–54, 72–88

**Farben:** schwarz 1353.7000.010, anthrazit 1353.7000.011, marine 1353.7000.020

2 | anthrazit



auch große  
Größen



**2 | GREIFF Damen-Hose Regular Fit 13024**

Hohe Leibhöhe, Gummibund hinten, gerader Beinverlauf, 2 Flügeltaschen, blinde Gesäßleistentasche, Vorderhosenfutter, Fußweite 40 cm/Gr. 38, Schrittlänge 78 cm.

**Größen:** 32–60, 72–88

**Farben:** schwarz 13024.7000.010, anthrazit 13024.7000.011, marine 13024.7000.020

1 | marine



2 | marine



3 | anthrazit



auch große  
Größen




**3 | GREIFF Herren-Hose Regular Fit 1324**

Elastischer Bund, 2 Seitentaschen, Gesäßleistentasche, Vorderhosenfutter, Fußweite 42 cm/Gr. 50, Schrittlänge 82 cm/Gr. 50.

**Größen:** 44–68, 90–114, 24–35

**Farben:** schwarz 1324.7000.010, anthrazit 1324.7000.011, marine 1324.7000.020


3 | marine



**Gewebe:** 54% Polyester, 44% Schurwolle, 2% Elasthan, 235 g/m<sup>2</sup>

**Futter:** 100% Polyester

**Pflege:**



**Gewebe:** 54% Polyester, 44% Schurwolle, 2% Elasthan, 235 g/m<sup>2</sup>

**Futter:** 100% Polyester

**Pflege:**

1 | marine



**1 | GREIFF Damen-Bleistiftrock Regular Fit 1532**  
Verdeckter Schlitz hinten, voll gefüttert.  
**Größen:** 32-54 (Länge 54 cm), 72-88 (Länge 62 cm)  
**Farben:** schwarz 1532.7000.010, anthrazit 1532.7000.011, marine 1532.7000.020

1 | anthrazit




2 | anthrazit




2 | marine



**2 | GREIFF Damen-Etuikleid Regular Fit 10008**  
Rundhalsausschnitt, Wiener Nähte, Kellerfalte hinten, elastisches Futter, Rückenlänge 97 cm.  
**Größen:** 32-54  
**Farben:** schwarz 10008.7000.010, anthrazit 10008.7000.011, marine 10008.7000.020



**Gewebe:** 54% Polyester, 44% Schurwolle, 2% Elasthan, 235 g/m<sup>2</sup>  
**Futter:** 100% Polyester  
**Pflege:**



**Gewebe:** 54% Polyester, 44% Schurwolle, 2% Elasthan, 235 g/m<sup>2</sup>  
**Futter:** 100% Polyester  
**Pflege:**



# EINFACH ÜBER- ZEUGEND

Keep it Simple! Diese GREIFF Kollektion beweist, dass weniger manchmal mehr ist. Fünf durchdachte Modelle in klassischem Schwarz garantieren einen stets professionellen Auftritt. Hier bekommen Sie zeitlose Business-Mode in bewährter GREIFF-Qualität zum attraktiven Preis. Perfekt für Berufseinsteiger, Schulen oder Security-Teams.

Wer sagt, dass professionelles Auftreten kompliziert sein muss?



1 | schwarz



2 | schwarz



3 | schwarz

4 | schwarz



**4 | GREIFF Herren-Weste Regular Fit 8202**  
4-Knopf, 2 Leistentaschen, Brustleistentasche, Innentasche, Stoffrücken, voll gefüttert, Rückenlänge 59 cm /Gr. 50.  
**Größen:** 42-64, 90-114  
**Farben:** schwarz 8202.500.010

5 | schwarz



**5 | GREIFF Herren-Hose Regular Fit 8024**  
2 Seitentaschen, Gesäßtasche, Fußweite 42 cm/Gr. 50, Schrittlänge 82 cm/Gr. 50.  
**Größen:** 42-64, 90-114  
**Farben:** schwarz 8024.500.010



4 | schwarz

1 | schwarz



**1 | GREIFF Damen-Weste Regular Fit 8222**  
4-Knopf, 2 Leistentaschen, Brustleistentasche, Futter-Innentasche, Stoffrücken, voll gefüttert, Rückenlänge 55 cm/Gr. 38.  
**Größen:** 32-54  
**Farben:** schwarz 8222.500.010

2 | schwarz



**2 | GREIFF Damen-Hose Regular Fit 8321**  
Niedrige Leibhöhe, gerader Beinverlauf, Doppelknopfband, Fußweite 42 cm/Gr. 38, Schrittlänge 82 cm.  
**Größen:** 32-54  
**Farben:** schwarz 8321.500.010

3 | schwarz



**3 | GREIFF Damen-Rock Regular Fit 8501**  
Seitlicher Gummibund, Schlitz hinten, voll gefüttert, Länge 54 cm.  
**Größen:** 32-54  
**Farben:** schwarz 8501.500.010



schwarz



Machine Washable

**Gewebe:** 100 % Polyester, 190 g/m<sup>2</sup>

**Futter:** 100 % Polyester

**Pflege:**



schwarz



Machine Washable

**Gewebe:** 100 % Polyester, 190 g/m<sup>2</sup>


**Futter:** 100 % Polyester

**Pflege:**

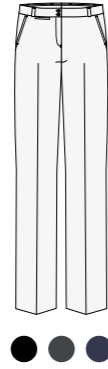
# KOLLEKTIONSÜBERSICHT

## CORPORATE BASIC/SIMPLE – Damen, Herren


### BASIC Damen ▶




**GREIFF Damen-Blazer Slim Fit 1434** (S. 98)  
schwarz 1434.7000.010, anthrazit 1434.7000.011,  
marine 1434.7000.020




**GREIFF Damen-Hose Slim Fit 1358** (S. 98)  
schwarz 1358.7000.010, anthrazit 1358.7000.011,  
marine 1358.7000.020




**GREIFF Damen-Blazer Regular Fit 1432** (S. 100)  
schwarz 1432.7000.010, anthrazit 1432.7000.011,  
marine 1432.7000.020



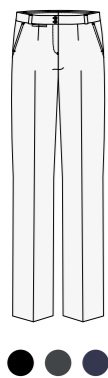
**GREIFF Damen-Langblazer Regular Fit 1414** (S. 100)  
schwarz 1414.7000.010, anthrazit 1414.7000.011,  
marine 1414.7000.020



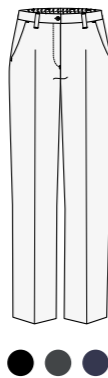
**GREIFF Damen-Weste Regular Fit 1249** (S. 102)  
schwarz 1249.7000.010, anthrazit 1249.7000.011,  
marine 1249.7000.020



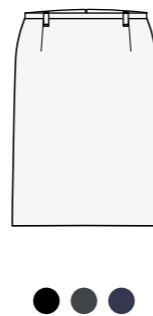
**GREIFF Damen-Weste Regular Fit 1749** (S. 102)  
schwarz 1749.7000.010, anthrazit 1749.7000.011,  
marine 1749.7000.020



**GREIFF Damen-Hose Regular Fit 1353** (S. 104)  
schwarz 1353.7000.010, anthrazit 1353.7000.011,  
marine 1353.7000.020

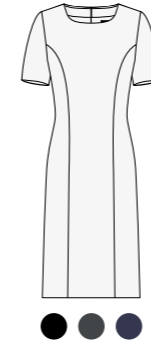


**GREIFF Damen-Hose Regular Fit 13024** (S. 104)  
schwarz 13024.7000.010, anthrazit 13024.7000.011,  
marine 13024.7000.020




**GREIFF Damen-Bleistiftrock Regular Fit 1532** (S. 106)  
schwarz 1532.7000.010, anthrazit 1532.7000.011,  
marine 1532.7000.020

### BASIC Damen ▶

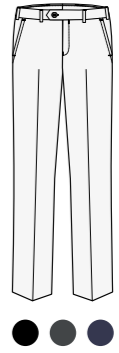


**GREIFF Damen-Kleid Regular Fit 10008** (S. 107)  
schwarz 10008.7000.010, anthrazit 10008.7000.011,  
marine 10008.7000.020


### BASIC Herren ▶



**GREIFF Herren-Sakko Slim Fit 1132** (S. 98)  
schwarz 1132.7000.010, anthrazit 1132.7000.011,  
marine 1132.7000.020



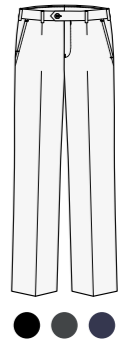
**GREIFF Herren-Hose Slim Fit 1317** (S. 98)  
schwarz 1317.7000.010, anthrazit 1317.7000.011,  
marine 1317.7000.020



**GREIFF Herren-Sakko Regular Fit 1115** (S. 101)  
schwarz 1115.7000.010, anthrazit 1115.7000.011,  
marine 1115.7000.020



**GREIFF Herren-Weste Regular Fit 1225** (S. 103)  
schwarz 1225.7000.010, anthrazit 1225.7000.011,  
marine 1225.7000.020

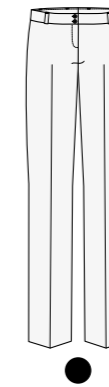


**GREIFF Herren-Hose Regular Fit 1324** (S. 105)  
schwarz 1324.7000.010, anthrazit 1324.7000.011,  
marine 1324.7000.020


### SIMPLE Damen ▶



**GREIFF Damen-Weste Regular Fit 8222** (S. 110)  
schwarz 8222.500.010




**GREIFF Damen-Hose Regular Fit 8321** (S. 110)  
schwarz 8321.500.010

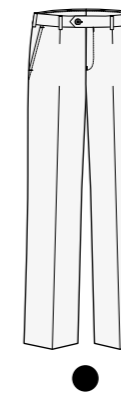


**GREIFF Damen-Rock Regular Fit 8501** (S. 110)  
schwarz 8501.500.010

### SIMPLE Herren ▶



**GREIFF Herren-Weste Regular Fit 8202** (S. 111)  
schwarz 8202.500.010



**GREIFF Herren-Hose Regular Fit 8024** (S. 111)  
schwarz 8024.500.010



## TRADITIONELL PROFESSIONELL

Alpiner Charme zum Anziehen: Unsere GREIFF LANDHAUS Kollektion verleiht Corporate Wear eine sympathische Prise Heimat! Klassische Trachtelemente, neu interpretiert in weichem Jersey – das ist Tradition zum Wohlfühlen.

Von der Hotelrezeption bis zum Messestand: Hier verschmilzt gemütlicher Landhaus-Look mit professionellem Auftreten. Modern und super pflegeleicht – die LANDHAUS Kollektion macht einfach gute Laune. Nicht nur in den Bergen.

1 | grau



**1 | GREIFF Damen-Jerseyblazer Regular Fit 14000**  
Stehkragen, 5-Knopf, 2 Pattentaschen, Kontrast-Paspel an der Schulter, Seitenschlitze, halbgefüttert, Rückenlänge 60 cm/Gr. 38.  
**Größen:** 32-54  
**Farben:** grau 14000.2295.117, blau/Kontrast grau 14000.2295.123

2 | grau



**2 | GREIFF Herren-Jerseysakko Regular Fit 11000**  
Stehkragen, 5-Knopf, 2 Pattentaschen, Brustpaspeltasche, 2 Innentaschen, Kontrast-Paspel an der Schulter, Seitenschlitze, halbgefüttert, Rückenlänge 71 cm/Gr. 50.  
**Größen:** 44-64, 90-114  
**Farben:** grau 11000.2295.117, blau/Kontrast grau 11000.2295.123



grau



blau/Kontrast grau



Stretch



Machine Washable

**Gewebe:** 67 % Polyester  
28 % Viskose, 5 % Elasthan, 270g/m<sup>2</sup>  
**Futter:** 100 % Polyester  
**Pflege:**

3 | weiß



**3 | GREIFF Damen-Stehkragenbluse Regular Fit 65720**  
Stehkragen, V-Ausschnitt.  
**Größen:** 32-54  
**Farbe:** weiß 65720.1285.090

4 | weiß



**4 | GREIFF Herren-Stehkragenhemd Regular Fit 67720**  
Stehkragen.  
**Größen:** 35/36-47/48  
**Farbe:** weiß 67720.1285.090



weiß



Easy Care

**Gewebe:** 60 % Baumwolle  
40 % Polyester, 135g/m<sup>2</sup>  
**Pflege:**

1 | blau/  
Kontrast grau



mit  
Kontrastpaspel

3 | weiß



4 | weiß



2 | blau/Kontrast grau





1 | blau/  
Kontrast grau



**1 | GREIFF Damen-Jerseyweste Regular Fit 17000**  
Stehkragen, 4-Knopf, 2 Paspeltaschen, kurze Seitenschlitze, halbgefüttert, Rückenlänge 55 cm/Gr. 38.  
**Größen:** 32-54  
**Farben:** grau 17000.2295.117,  
blau/Kontrast grau 17000.2295.123

2 | blau/  
Kontrast grau




**2 | GREIFF Herren-Jerseyweste Regular Fit 16000**  
Stehkragen, 7-Knopf, 2 Paspeltaschen, Brustpaspeltasche, halbgefüttert, Rückenlänge 59 cm/Gr. 50.  
**Größen:** 44-64  
**Farben:** grau 16000.2295.117,  
blau/Kontrast grau 16000.2295.123

# KOLLEKTIONSÜBERSICHT

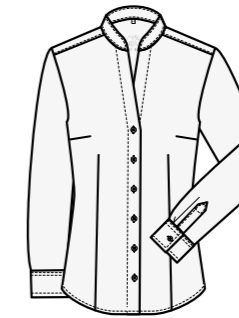


## LANDHAUS – Damen, Herren

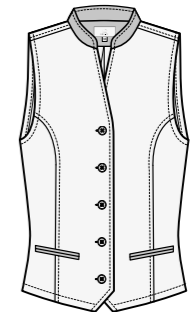
### LANDHAUS Damen ▶



**GREIFF Damen-Jerseyblazer Regular Fit 14000** (S. 116)  
grau 14000.2295.117,  
blau/Kontrast grau 14000.2295.123



**GREIFF Damen-Stehkragenbluse Regular Fit 65720** (S. 116)  
weiß 65720.1285.090




**GREIFF Damen-Jerseyweste Regular Fit 17000** (S. 118)  
grau 17000.2295.117,  
blau/Kontrast grau 17000.2295.123

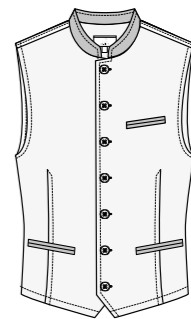
### LANDHAUS Herren ▶




**GREIFF Herren-Jerseysakko Regular Fit 11000** (S. 116)  
grau 11000.2295.117,  
blau/Kontrast grau 11000.2295.123



**GREIFF Herren-Stehkragenhemd Regular Fit 67720** (S. 116)  
weiß 67720.1285.090



**GREIFF Herren-Jerseyweste Regular Fit 16000** (S. 118)  
grau 16000.2295.117,  
blau/Kontrast grau 16000.2295.123



**Gewebe:** 67 % Polyester  
28 % Viskose, 5 % Elasthan, 270g/m<sup>2</sup>  
**Futter:** 100 % Polyester  
**Pflege:**

1 | GREIFF Tuch bedruckt 6901

Größe: 68 x 68 cm

Gewebe: 100% Polyester

Pflege:



bleu/grau getupft  
6901.9920.129



rot/grau kariert  
6901.9920.551



bleu kariert  
6901.9920.629



rot kariert  
6901.9920.651

2 | GREIFF Schal bedruckt 6916

Größe: 160 x 30 cm

Gewebe: 100% Polyester

Pflege:



bleu  
6916.9920.029



dunkelblau paisley  
6916.9920.821



beere paisley  
6916.9920.858

# GUT BETUCHT

3 | GREIFF Tuch gewebt 6901

Größe: 68 x 68 cm

Gewebe: 100% Polyester

Pflege:



schwarz  
6901.9800.010



silbergrau  
6901.9800.018



blau  
6901.9800.023



rot  
6901.9800.050



bordeaux  
6901.9800.053



blau/grau  
kariert  
6901.9800.523



rot/grau  
kariert  
6901.9800.554



bordeaux  
6901.9800.653



silbergrau  
gestreift  
6901.9800.718



blau gestreift  
6901.9800.724



rot/grau  
gestreift  
6901.9800.750



blau  
6901.9800.823



rot  
6901.9800.854



schwarz/  
silbergrau  
6901.9800.910



marine/bleu  
6901.9800.921

1 | bleu/grau getupft





**1 | GREIFF Damen-Ledergürtel 1930**  
Eindornschnalle, echtes Rindsleder, individuell kürzbar, bombiert.  
**Einheitslänge:** 100 cm **Breite:** ca. 3 cm  
**Gewebe:** 100 % Leder  
**Farbe:** schwarz 1930.9013.010



**2 | GREIFF Herren-Ledergürtel 1911**  
Eindornschnalle, echtes Rindsleder individuell kürzbar, bombiert.  
**Einheitslänge:** 110 cm **Breite:** ca. 3,5 cm  
**Gewebe:** 100 % Leder  
**Farbe:** schwarz 1911.9013.010



**3 | GREIFF Unisex-Gürtel 1917**  
Eindornschnalle, echtes Rindsleder, elastisches Textilband, nicht kürzbar.  
**Länge:** 80 – 120 cm **Breite:** 3,5 cm  
**Gewebe Textilband:** 72 % Polyester, 18 % Viskose, 10 % Elastodien  
**Spitze:** 100 % Vollrindleder  
**Farbe:** schwarz 1917.9025.010, marine 1917.9025.020, braun 1917.9025.030

ZUBEHÖR



**4 | GREIFF Anzughülle 6909**  
Vlies Anzughülle mit GREIFF Logo, Seitenfalte, Bügelöffnung, Einstecktasche.  
**Gewebe:** 100 % Polypropylen  
**Farbe:** schwarz 6909.9009.010



**5 | GREIFF Waschbeutel 6907**  
Für optimale und schonende Pflege.  
**Gewebe:** 100 % Nylon  
**Farbe:** weiß 6907.9008.090

5 | silbergrau

# STILVOLL VERBUNDEN



schwarz  
6900.9700.010



silbergrau  
6900.9700.018



blau  
6900.9700.023



rot  
6900.9700.050



bordeaux  
6900.9700.053



blau/grau gestreift  
6900.9700.129



silbergrau gestreift  
6900.9700.718



blau gestreift  
6900.9700.724



rot/grau gestreift  
6900.9700.750

**6 | GREIFF Krawatte 6900**  
**Breite:** ca. 8 cm  
**Gewebe:** 100 % Polyester  
**Pflege:**



schwarz  
6918.9500.010



anthrazit  
6918.9500.012



marine  
6918.9500.020



royalblau  
6918.9500.026



blau  
6918.9500.029



petrol  
6918.9500.040



rot  
6918.9500.050



bordeaux  
6918.9500.053



lila  
6918.9500.055



blau/grau kariert  
6918.9700.523



rot/grau kariert  
6918.9700.551



blau kariert  
6918.9700.629



rot kariert  
6918.9700.651



bordeaux  
6918.9700.653



rot/grau kariert  
6918.9700.554



dunkelblau paisley  
6918.9700.821



blau  
6918.9700.823



rot  
6918.9700.854



beere paisley  
6918.9700.858



schwarz/silbergrau  
6918.9700.910



marine/bleu  
6918.9700.921

**7 | GREIFF Krawatte Slimline 6918**  
**Breite:** ca. 6 cm  
**Gewebe:** 100 % Polyester  
**Pflege:**

GREIFF PASST



# ESSENTIALS

Gehören in jede Business-Garderobe.

# QUALITÄTEN VON GREIFF...

Unsere Qualitäts-Symbole zeigen Ihnen auf einen Blick, welche smarten Features und Gewebe in Ihrem GREIFF-Produkt stecken.

## 37.5° Technologie – perfekt temperiert



Zu warm? Zu kalt? Geschichte! Diese Kleidung nutzt modernste Sporttechnologie für Ihr Wohlbefinden. Das smarte 37.5° Gewebe funktioniert wie Ihr persönlicher Klimamanager: Bei Hitze wird Schweiß abtransportiert, bei Kälte speichert der Stoff Ihre Körperwärme. Das Resultat? Ihre ideale Wohlfühltemperatur von 37,5°C – den ganzen Tag.

## Stretch – Bewegungsfreiheit pur



Elasthanfasern machen es möglich: Diese Hightech-Faser gibt Ihnen maximale Bewegungsfreiheit. Der Stoff dehnt sich bis zum Siebenfachen und springt perfekt in Form zurück.



## COOLMAX® – Clever Cool

Diese innovative Power-Faser aus Polyester leitet Feuchtigkeit blitzschnell von der Haut nach außen und sorgt durch schnelle Verdunstung für angenehm trockenen Tragekomfort – für langanhaltend cooles Business!

## Maschinenwäsche – einfach sauber



Schluss mit teurer Reinigung! Diese Textilien waschen Sie ganz entspannt zu Hause gemäß Pflegeetikett – so bleibt Ihr Outfit immer sauber und top in Form.

## Leichte Pflege – lange Freude



Minimaler Aufwand, maximaler Style: Dank verschiedener Veredelungstechniken sind diese Textilien echte Dauerbrenner. Häufiges Waschen und Trocknen? Ganz easy!

## Organic Cotton – Bio-Baumwolle mit Herz



Natürlich gut: Diese Baumwolle wächst ohne synthetische Pflanzenschutzmittel und Kunstdünger – streng nach Öko-Standards. Gut für Sie, gut für die Umwelt.

## Bügelfrei – Baumwolle mit Anti-Knitter-Effekt



Bügeleisen ade! Dank einer speziellen Ausrüstung der Baumwolle bleibt das Material nahezu knitterfrei. Bei richtiger Pflege (siehe unsere Pflegeanleitung) können Sie sich das Bügeln komplett sparen.

## Recycelte Materialien – nachhaltig gedacht




Der Polyesteranteil besteht aus 100% recyceltem Polyester aus Plastikflaschen und Faserresten – so sparen wir CO<sub>2</sub>, Energie und Wasser. Style mit gutem Gewissen!

## Mulesing Frei



Der respektvolle Umgang mit Tieren ist uns wichtig. Gemeinsam mit unseren Lieferanten setzen wir auf artgerechte Haltung und verantwortungsvolle ethische Standards.



# ...MACHEN DEN UNTERSCHIED

1 | mittelblau



**1 | GREIFF Damen-Bluse Slim Fit 6560**  
Kentkragen, breite Manschette mit Logo-Stickerei.  
**Größen:** 32–42  
**Farben:** weiß 6560.1200.090,  
schwarz 6560.1200.010,  
mittelblau 6560.1200.023

1 | weiß



2 | mittelblau



**2 | GREIFF Herren-Hemd Slim Fit 6760**  
Haifischkragen, verstellbare Manschette mit  
Logo-Stickerei, Knopf am Armschlitz.  
**Größen:** 35/36–43/44  
**Farben:** weiß 6760.1200.090,  
schwarz 6760.1200.010,  
mittelblau 6760.1200.023




2 | weiß



GREIFF | ESSENTIALS | PREMIUM



**Gewebe:** 98% Baumwolle, 2% Elastofin, 140g/m<sup>2</sup>  
**Pflege:**



**Gewebe:** 98% Baumwolle, 2% Elastofin, 140g/m<sup>2</sup>  
**Pflege:**

1 | schwarz



1 | mittelblau



**1 | GREIFF Damen-Bluse Regular Fit 6562 | 65621**  
Kentkragen, breite Manschette mit Logo-Stickerei.  
**Größen:** 32-54  
**Farben:** weiß 6562.1200.090, schwarz 6562.1200.010, mittelblau 6562.1200.023, weiß/Kontrast grau 65621.1200.216, weiß/Kontrast blau 65621.1200.222



2 | weiß



**2 | GREIFF Damen-Bluse Regular Fit 6563**  
Kurzarm, Kentkragen.  
**Größen:** 32-54  
**Farbe:** weiß 6563.1200.090



2 | weiß

3 | weiß/  
Kontrast blau



3 | mittelblau



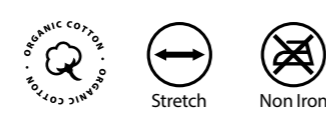
**3 | GREIFF Herren-Hemd Regular Fit 6762 | 67621**  
New-Kent-Kragen, verstellbare Manschette mit Logo-Stickerei, Knopf am Armschlitz.  
**Größen:** 35/36-47/48  
**Farben:** weiß 6762.1200.090, schwarz 6762.1200.010, mittelblau 6762.1200.023, weiß/Kontrast grau 67621.1200.216, weiß/Kontrast blau 67621.1200.222

4 | weiß

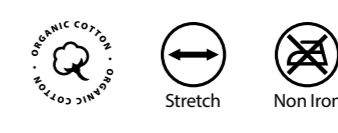



**4 | GREIFF Herren-Hemd Regular Fit 6763**  
Kurzarm, New-Kent-Kragen.  
**Größen:** 35/36-47/48  
**Farbe:** weiß 6763.1200.090

4 | weiß




**Gewebe:** 98% Baumwolle, 2% Elastolefin, 140 g/m<sup>2</sup>  
**Pflege:**



**Gewebe:** 98% Baumwolle, 2% Elastolefin, 140 g/m<sup>2</sup>  
**Pflege:**

1 | schwarz



**1 | GREIFF Damen-Bluse Regular Fit 6592**  
Kentkragen, Logo-Stickerei auf Dachschlitz.  
**Größen:** 32-54  
**Farben:** weiß 6592.1140.090, schwarz 6592.1140.010,  
bleu 6592.1140.029



1 | bleu



2 | bleu



**2 | GREIFF Herren-Hemd Regular Fit 6766**  
New-Kent-Kragen, Logo-Stickerei auf Dachschlitz.  
**Größen:** 35/36-47/48  
**Farben:** weiß 6766.1140.090, schwarz 6766.1140.010,  
bleu 6766.1140.029

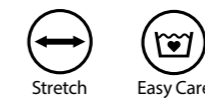


2 | schwarz

GREIFF | ESSENTIALS | PREMIUM



**Gewebe:** 97% Baumwolle,  
3% Elastolefin, 120 g/m<sup>2</sup>  
**Pflege:**



**Gewebe:** 97% Baumwolle,  
3% Elastolefin, 120 g/m<sup>2</sup>  
**Pflege:**



1 | weiß

1 | weiß



**1 | GREIFF Damen-Bluse Comfort Fit 6565**  
Kurzarm, Kentkragen.  
**Größen:** 36-60  
**Farbe:** weiß 6565.1200.090

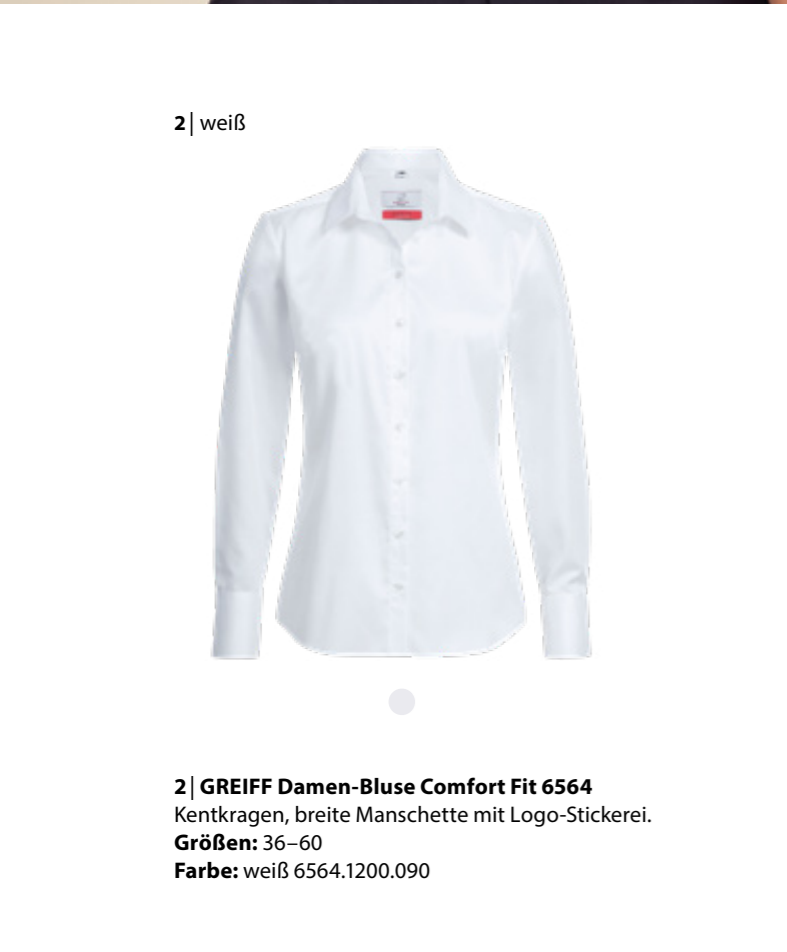


3 | weiß

3 | weiß



**3 | GREIFF Herren-Hemd Comfort Fit 6764**  
New-Kent-Kragen, verstellbare Manschette mit Logo-Stickerei, 2 Rückenfallen, Knopf am Armschlitz.  
**Größen:** 39/40-51/52  
**Farbe:** weiß 6764.1200.090



2 | weiß

2 | weiß



**2 | GREIFF Damen-Bluse Comfort Fit 6564**  
Kentkragen, breite Manschette mit Logo-Stickerei.  
**Größen:** 36-60  
**Farbe:** weiß 6564.1200.090

4 | weiß

4 | weiß



**4 | GREIFF Herren-Hemd Comfort Fit 6765**  
Kurzarm, New-Kent-Kragen, 2 Rückenfallen.  
**Größen:** 39/40-51/52  
**Farbe:** weiß 6765.1200.090



weiß



Stretch



Non Iron

**Gewebe:** 98 % Baumwolle, 2 % Elastolefin, 140 g/m<sup>2</sup>  
**Pflege:**



weiß



Stretch



Non Iron

**Gewebe:** 98 % Baumwolle, 2 % Elastolefin, 140 g/m<sup>2</sup>  
**Pflege:**



# FREI KOMBINIERT

Heute Casual im Office, morgen ein wichtiges Meeting? Cleane Schnitte und eine Vielzahl an Farben machen GREIFF Blusen und Hemden zu echten Kombinations-Allroundern: Lässig zur Chino, elegant zum Businessanzug oder smart-casual mit Bleistiftrock. Details wie Kent- oder Button-Down-Kragen setzen dabei genau die richtigen Akzente. Und weil unsere Baumwoll-Qualitäten auch nach vielen Wäschen top in Form bleiben, sind diese Business-Essentials garantiert langlebige Team-Player in Ihrem Kleiderschrank.



1 | bleu

mit Sportmanschette



**1 | GREIFF Damen-Bluse Slim Fit 6519**

Kentkragen, Sportmanschette mit Logo-Stickerei.

**Größen:** 32-42

**Farben:** weiß 6519.1770.090, schwarz 6519.1770.010, marine 6519.1770.020, bleu 6519.1770.029

1 | weiß



2 | bleu

mit verstellbarer Manschette



**2 | GREIFF Herren-Hemd Slim Fit 6689**

Kentkragen, verstellbare Manschette mit Logo-Stickerei, Knopf am Armschlitz.

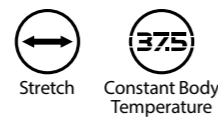
**Größen:** 35/36-43/44

**Farben:** weiß 6689.1770.090, schwarz 6689.1770.010, marine 6689.1770.020, bleu 6689.1770.029

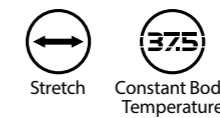

2 | weiß



GREIFF | ESSENTIALS | MODERN 37,5



**Gewebe:** 76 % Baumwolle, 22 % Polyester, 2 % Elastolefin, 135 g/m<sup>2</sup>  
**Pflege:**



**Gewebe:** 76 % Baumwolle, 22 % Polyester, 2 % Elastolefin, 135 g/m<sup>2</sup>  
**Pflege:**



1 | marine



mit breiter  
Manschette



2 | marine




mit verstellbarer  
Manschette



**1 | GREIFF Damen-Bluse Regular Fit 6527 | 65271**  
Kentkragen, breite Manschette mit Logo-Stickerei.  
**Größen:** 32–54  
**Farben:** weiß 6527.1770.090, schwarz 6527.1770.010,  
marine 6527.1770.020, bleu 6527.1770.029,  
weiß/Kontrast grau 65271.1770.216,  
weiß/Kontrast blau 65271.1770.222

**2 | GREIFF Herren-Hemd Regular Fit 6727 | 67271**  
Kentkragen, verstellbare Manschette mit Logo-Stickerei,  
Knopf am Armschlitz.  
**Größen:** 35/36–47/48  
**Farben:** weiß 6727.1770.090, schwarz 6727.1770.010,  
marine 6727.1770.020, bleu 6727.1770.029,  
weiß/Kontrast grau 67271.1770.216,  
weiß/Kontrast blau 67271.1770.222



Stretch



Constant Body  
Temperature

**Gewebe:** 76% Baumwolle,  
22% Polyester, 2% Elastolefin,  
135 g/m<sup>2</sup>  
**Pflege:**

1 | weiß



mit Button-Down-Kragen & Aufhänger am Innenkragen



**1 | GREIFF Damen-Bluse Regular Fit 6591**

Button-Down-Kragen, Aufhänger am Innenkragen.

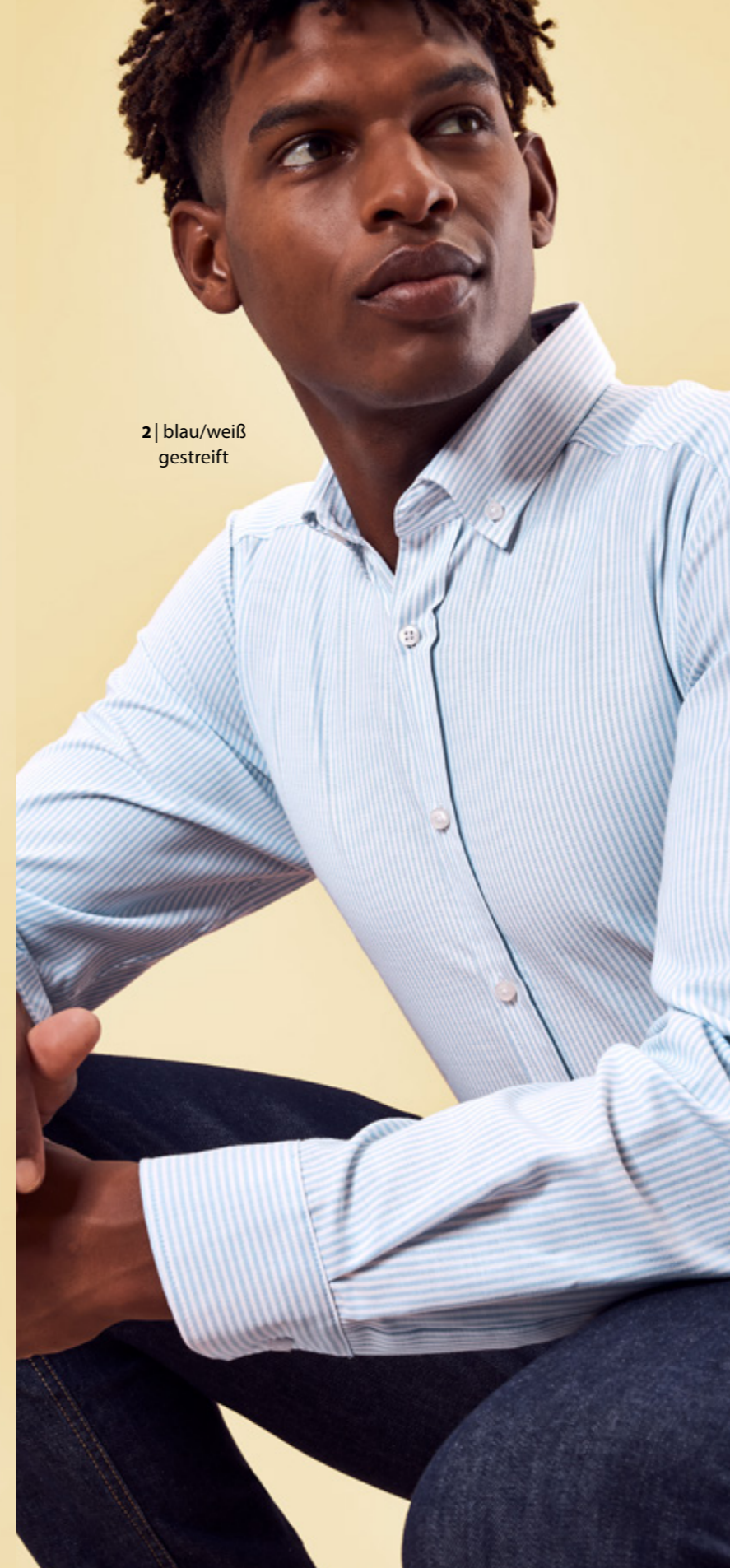
**Größen:** 32-54

**Farben:** weiß 6591.1285.090,  
blau/weiß gestreift 6591.1286.027,  
bleu 6591.1285.029

1 | bleu



2 | blau/weiß gestreift



# SITZT. PASST. BLEIBT.

Die Schnittführung macht den Unterschied: GREIFF Essentials Blusen und Hemden schmeicheln jeder Figur – dank durchdachter Abnäher, etwas Stretch und drei Passformen von Slim bis Comfort Fit.

2 | weiß

mit Button-Down-Kragen & Aufhänger am Innenkragen




**2 | GREIFF Herren-Hemd Regular Fit 6723**

Button-Down-Kragen, Aufhänger am Innenkragen.

**Größen:** 35/36-47/48

**Farben:** weiß 6723.1285.090,  
blau/weiß gestreift 6723.1286.027,  
bleu 6723.1285.029



**Gewebe 1285:**  
60 % Baumwolle,  
40 % Polyester, 135 g/m<sup>2</sup>  
**Pflege:**



**Gewebe 1286:**  
61 % Baumwolle,  
39 % Polyester, 135 g/m<sup>2</sup>  
**Pflege:**



Easy Care



**Gewebe 1285:**  
60 % Baumwolle,  
40 % Polyester, 135 g/m<sup>2</sup>  
**Pflege:**



**Gewebe 1286:**  
61 % Baumwolle,  
39 % Polyester, 135 g/m<sup>2</sup>  
**Pflege:**



Easy Care

1 | weiß



1 | weiß



**1 | GREIFF Damen-Shirt Regular Fit 35020**  
Kurzarm, Rundhalsausschnitt.  
**Größen:** XS-3XL  
**Farbe:** weiß 35020.1250.090

3 | weiß



3 | schwarz



extra-bequem

**3 | GREIFF Herren-Jerseyhemd Regular Fit 6767**  
New-Kent-Kragen, verstellbare Manschette,  
Knopf am Armschlitz.  
**Größen:** 35/36-47/48  
**Farben:** weiß 6767.1250.090, schwarz 6767.1250.010

2 | weiß



2 | weiß



**2 | GREIFF Damen-Shirt Regular Fit 35022**  
Langarm, Rundhalsausschnitt.  
**Größen:** XS-3XL  
**Farbe:** weiß 35022.1250.090

4 | schwarz




4 | schwarz



**4 | GREIFF Damen-Jerseybluse Regular Fit 6511**  
Kentkragen, breite Manschette.  
**Größen:** 32-54  
**Farben:** weiß 6511.1250.090, schwarz 6511.1250.010



**Gewebe:** 53 % Baumwolle,  
47 % Polyester, 170 g/m<sup>2</sup>  
**Pflege:**



**Gewebe:** 53 % Baumwolle,  
47 % Polyester, 170 g/m<sup>2</sup>  
**Pflege:**



# MIT LEICHTIGKEIT

---

Wenn die Hemdbluse zu streng und das T-Shirt zu casual ist? Dann schlägt die Stunde der Chiffon-Bluse! Die fließenden Stoffe und femininen Schnitte zaubern einen Look, der genau die richtige Balance trifft: Business-Eleganz, aber nicht steif. Alltagstauglich, aber mit dem gewissen Extra.

Stylen Sie die Chiffon-Blusen je nach Anlass: Mal schick mit Blazer, mal entspannt zur Jeans. Diese Verwandlungskünstlerinnen beherrschen die komplette Stil-Klavatur – und sehen dabei immer brillant aus. So gelingt der Business-Alltag mit Leichtigkeit.

Chiffon-Bluse auf S. 148



Jeans auf S. 89



1 | schwarz

1 | marine



schmale Manschette



**1 | GREIFF Damen-Chiffon-Bluse Regular Fit 6573**  
Langarm, Rundhalsausschnitt, schmale Manschette.  
**Größen:** 32–54  
**Farben:** schwarz 6573.1446.010, silbergrau 6573.1446.016, marine 6573.1446.020, taupe 6573.1446.035, rot 6573.1446.050, offwhite 6573.1446.091, mint 6573.1446.446

3 | marine



Ärmel mit  
Aufschlag



**3 | GREIFF Damen-Chiffon-Bluse Regular Fit 6577**  
Kurzarm, Rundhalsausschnitt, Ärmel mit Aufschlag.  
**Größen:** 32–54  
**Farben:** schwarz 6577.1446.010, silbergrau 6577.1446.016, marine 6577.1446.020, taupe 6577.1446.035, rot 6577.1446.050, offwhite 6577.1446.091, mint 6577.1446.446



3 | silbergrau



2 | taupe

2 | marine



verdeckte  
Knopfleiste



**2 | GREIFF Damen-Chiffon-Bluse Regular Fit 6580**  
Langarm, verdeckte Knopfleiste, breite Manschette.  
**Größen:** 32–54  
**Farben:** schwarz 6580.1446.010, silbergrau 6580.1446.016, marine 6580.1446.020, taupe 6580.1446.035, rot 6580.1446.050, offwhite 6580.1446.091, mint 6580.1446.446

4 | marine



3/4 Arm mit  
schmaler Manschette



**4 | GREIFF Damen-Chiffon-Bluse Regular Fit 6586**  
3/4 Arm, V-Ausschnitt mit Stehkragen, verdeckte Knopfleiste, schmale Manschette.  
**Größen:** 32–54  
**Farben:** schwarz 6586.1446.010, silbergrau 6586.1446.016, marine 6586.1446.020, taupe 6586.1446.035, rot 6586.1446.050, offwhite 6586.1446.091, mint 6586.1446.446



4 | mint



**Gewebe:** 100% Polyester, 100g/m<sup>2</sup>  
**Pflege:**



**Gewebe:** 100% Polyester, 100g/m<sup>2</sup>  
**Pflege:**

# DAILY BUSINESS, DAILY GREIFF

1 | anthrazit



**1 | GREIFF Damen-Bluse Slim Fit 6510**

Kentkragen, breite Manschette.

**Größen:** 32–42

**Farben:** weiß 6510.1120.090, schwarz 6510.1120.010, anthrazit 6510.1120.011, marine 6510.1120.020

2 | anthrazit



**2 | GREIFF Herren-Hemd Slim Fit 6720**

New-Kent-Kragen.

**Größen:** 35/36–43/44

**Farben:** weiß 6720.1120.090, schwarz 6720.1120.010, anthrazit 6720.1120.011, marine 6720.1120.020



Stretch



Easy Care

**Gewebe:** 62% Baumwolle, 35% Polyester, 3% Elasthan, 130 g/m<sup>2</sup>  
**Pflege:**

1 | weiß



2 | weiß

GREIFF | ESSENTIALS | BASIC

1 | mint



1 | anthrazit



**1 | GREIFF Damen-Bluse Regular Fit 6516**

Kurzarm, Kentkragen.

**Größen:** 32–54 (schwarz, bleu, weiß 32–60)

**Farben:** weiß 6516.1120.090, schwarz 6516.1120.010, anthrazit 6516.1120.011, marine 6516.1120.020, bleu 6516.1120.029, taupe 6516.1120.035, beige 6516.1120.037, rot 6516.1120.050, bordeaux 6516.1120.053, brombeere 6516.1120.060, mint 6516.1120.446

3 | anthrazit



**3 | GREIFF Herren-Hemd Regular Fit 6665**

New-Kent-Kragen, Brusttasche.

**Größen:** 35/36–47/48 (schwarz, bleu, weiß 35/36–51/52)

**Farben:** weiß 6665.1120.090, schwarz 6665.1120.010, anthrazit 6665.1120.011, marine 6665.1120.020, bleu 6665.1120.029, taupe 6665.1120.035, beige 6665.1120.037, rot 6665.1120.050, bordeaux 6665.1120.053, brombeere 6665.1120.060, mint 6665.1120.446

3 | bordeaux



GREIFF | ESSENTIALS | BASIC

2 | taupe



2 | anthrazit



**2 | GREIFF Damen-Bluse Regular Fit 6515**

Kentkragen, breite Manschette.

**Größen:** 32–54 (schwarz, bleu, weiß 32–60)

**Farben:** weiß 6515.1120.090, schwarz 6515.1120.010, anthrazit 6515.1120.011, marine 6515.1120.020, bleu 6515.1120.029, taupe 6515.1120.035, beige 6515.1120.037, rot 6515.1120.050, bordeaux 6515.1120.053, brombeere 6515.1120.060, mint 6515.1120.446

4 | anthrazit



**4 | GREIFF Herren-Hemd Regular Fit 6666**

Kurzarm, New-Kent-Kragen, Brusttasche.

**Größen:** 35/36–47/48 (schwarz, bleu, weiß 35/36–51/52)

**Farben:** weiß 6666.1120.090, schwarz 6666.1120.010, anthrazit 6666.1120.011, marine 6666.1120.020, bleu 6666.1120.029, taupe 6666.1120.035, beige 6666.1120.037, rot 6666.1120.050, bordeaux 6666.1120.053, brombeere 6666.1120.060, mint 6666.1120.446

4 | beige



Stretch



Easy Care

**Gewebe:** 62% Baumwolle, 35% Polyester, 3% Elasthan, 130g/m<sup>2</sup>  
**Pflege:**



Stretch



Easy Care

**Gewebe:** 62% Baumwolle, 35% Polyester, 3% Elasthan, 130g/m<sup>2</sup>  
**Pflege:**



1 | bleu

1 | bleu



**1 | GREIFF Damen-Bluse Regular Fit 6517**  
3/4 Arm, Kentkragen.  
**Größen:** 32–54  
**Farben:** weiß 6517.1120.090, schwarz 6517.1120.010, bleu 6517.1120.029



3 | weiß

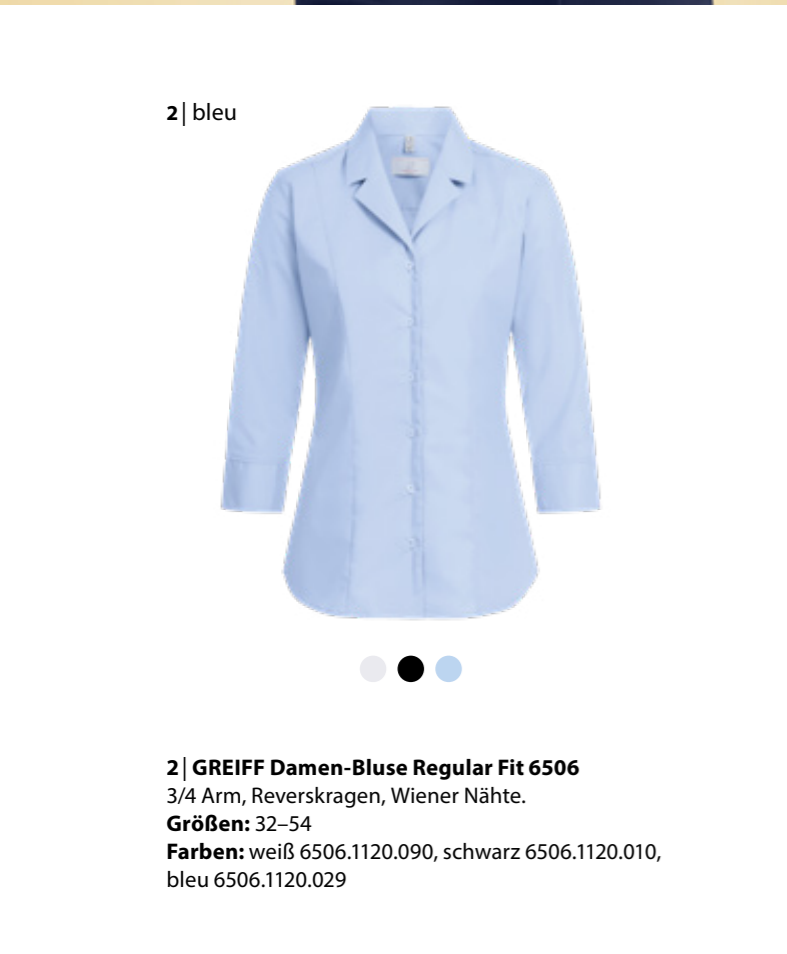
3 | schwarz



mit Stehkragen



**3 | GREIFF Herren-Stehkragenhemd Regular Fit 6772**  
Stehkragen.  
**Größen:** 35/36–51/52  
**Farben:** weiß 6772.1120.090, schwarz 6772.1120.010



2 | bleu



**2 | GREIFF Damen-Bluse Regular Fit 6506**  
3/4 Arm, Reverskragen, Wiener Nähte.  
**Größen:** 32–54  
**Farben:** weiß 6506.1120.090, schwarz 6506.1120.010, bleu 6506.1120.029



2 | bleu


4 | schwarz



mit Stehkragen



**4 | GREIFF Damen-Stehkragenbluse Regular Fit 6572**  
Stehkragen, V-Ausschnitt.  
**Größen:** 32–60  
**Farben:** weiß 6572.1120.090, schwarz 6572.1120.010



4 | weiß



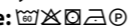
weiß schwarz bleu



Stretch



Easy Care

**Gewebe:** 62 % Baumwolle, 35 % Polyester, 3 % Elasthan, 130g/m<sup>2</sup>  
**Pflege:** 




weiß schwarz



Stretch



Easy Care

**Gewebe:** 62 % Baumwolle, 35 % Polyester, 3 % Elasthan, 130g/m<sup>2</sup>  
**Pflege:** 

1 | vichy karo blau



**1 | GREIFF Damen-Bluse Regular Fit 65213**  
Krempelarm, Kentkragen, breite Manschette.  
**Größen:** 32-54  
**Farben:** vichy karo schwarz 65213.1170.010,  
vichy karo blau 65213.1170.020,  
vichy karo rot 65213.1170.050,  
vichy karo grün 65213.1170.400



1 | vichy karo grün



2 | vichy karo blau



**2 | GREIFF Herren-Hemd Regular Fit 67213**  
Krempelarm, New-Kent-Kragen, Brusttasche.  
**Größen:** 35/36-47/48  
**Farben:** vichy karo schwarz 67213.1170.010,  
vichy karo blau 67213.1170.020,  
vichy karo rot 67213.1170.050,  
vichy karo grün 67213.1170.400

2 | vichy karo rot



mit Krempelarm



vichy karo schwarz



vichy karo blau



vichy karo rot



vichy karo grün



Easy Care

**Gewebe:** 60% Baumwolle,  
40% Polyester, 100 g/m<sup>2</sup>  
**Pflege:**



vichy karo schwarz



vichy karo blau



vichy karo rot



vichy karo grün



Easy Care

**Gewebe:** 60% Baumwolle,  
40% Polyester, 100 g/m<sup>2</sup>  
**Pflege:**



1 | weiß

1 | weiß



**1 | GREIFF Damen-Bluse Comfort Fit 6650**  
New-Kent-Kragen, breite Manschette, Brusttasche.  
**Größen:** 36–60  
**Farbe:** weiß 6650.1120.090

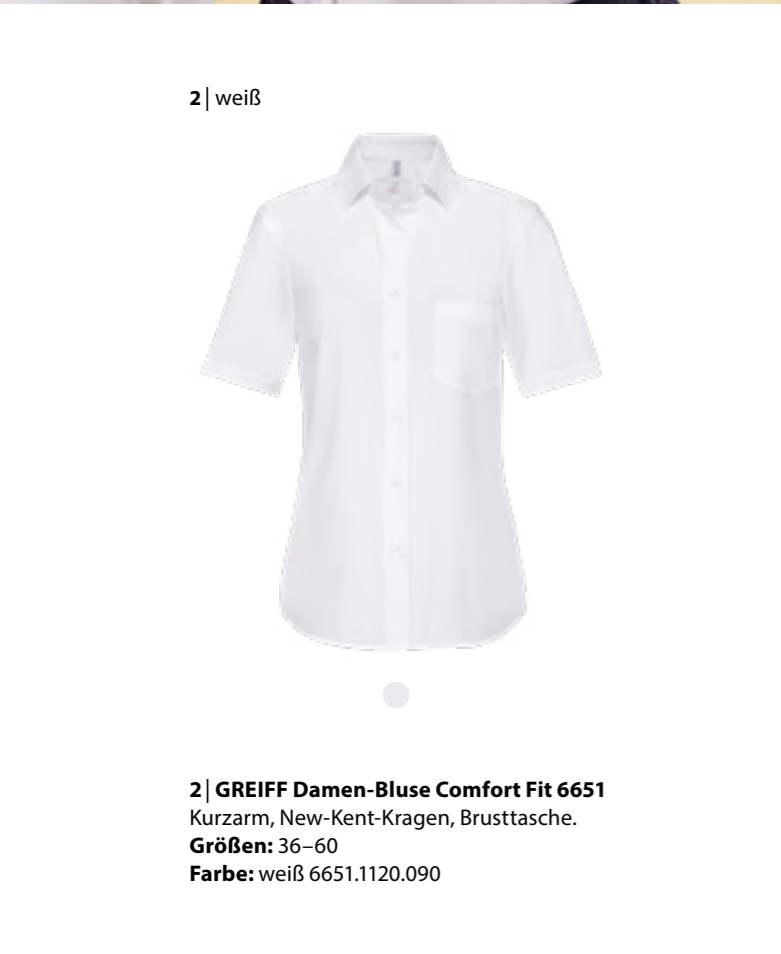


3 | weiß

3 | weiß



**3 | GREIFF Herren-Hemd Comfort Fit 6600**  
New-Kent-Kragen, Brusttasche.  
**Größen:** 39/40–51/52  
**Farbe:** weiß 6600.1120.090



2 | weiß



**2 | GREIFF Damen-Bluse Comfort Fit 6651**  
Kurzarm, New-Kent-Kragen, Brusttasche.  
**Größen:** 36–60  
**Farbe:** weiß 6651.1120.090



2 | weiß

4 | weiß



**4 | GREIFF Herren-Hemd Comfort Fit 6601**  
Kurzarm, New-Kent-Kragen, Brusttasche.  
**Größen:** 39/40–51/52  
**Farbe:** weiß 6601.1120.090



4 | weiß



weiß



Stretch



Easy Care

**Gewebe:** 62 % Baumwolle,  
35 % Polyester, 3 % Elasthan, 130g/m<sup>2</sup>  
**Pflege:**



weiß



Stretch



Easy Care

**Gewebe:** 62 % Baumwolle,  
35 % Polyester, 3 % Elasthan, 130g/m<sup>2</sup>  
**Pflege:**

1 | weiß



**1 | GREIFF Damen-Bluse Regular Fit 6594**  
Kentkragen.  
**Größen:** 32-60  
**Farbe:** weiß 6594.1450.090



1 | weiß

3 | weiß



3 | weiß



**3 | GREIFF Herren-Hemd Regular Fit 6744**  
New-Kent-Kragen.  
**Größen:** 35/36-51/52  
**Farbe:** weiß 6744.1450.090

2 | weiß



**2 | GREIFF Damen-Bluse Regular Fit 6599**  
Kurzarm, Kentkragen.  
**Größen:** 32-60  
**Farbe:** weiß 6599.1450.090



2 | weiß

4 | weiß



4 | weiß



**4 | GREIFF Herren-Hemd Regular Fit 6745**  
Kurzarm, New-Kent-Kragen.  
**Größen:** 35/36-51/52  
**Farbe:** weiß 6745.1450.090



weiß



Easy Care

**Gewebe:** 55 % Baumwolle, 45 % Polyester, 110 g/m<sup>2</sup>  
**Pflege:**



weiß



Easy Care

**Gewebe:** 55 % Baumwolle, 45 % Polyester, 110 g/m<sup>2</sup>  
**Pflege:**



1 | weiß

1 | bleu




**1 | GREIFF Damen-Pilotbluse Regular Fit 6570**  
New-Kent-Kragen, Schulterklappen, 2 aufgesetzte Brusttaschen, Stiffach.  
**Größen:** 34–54  
**Farben:** weiß 6570.1450.090, bleu 6570.1450.029

3 | bleu



**3 | GREIFF Herren-Pilothemd Regular Fit 6730**  
New-Kent-Kragen, Schulterklappen, 2 aufgesetzte Brusttaschen, Stiffach.  
**Größen:** 35/36–51/52  
**Farben:** weiß 6730.1450.090, bleu 6730.1450.029



3 | bleu



2 | bleu

2 | bleu



**2 | GREIFF Damen-Pilotbluse Regular Fit 6571**  
Kurzarm, New-Kent-Kragen, Schulterklappen, 2 aufgesetzte Brusttaschen, Stiffach.  
**Größen:** 34–54  
**Farben:** weiß 6571.1450.090, bleu 6571.1450.029

4 | bleu



**4 | GREIFF Herren-Pilothemd Regular Fit 6731**  
Kurzarm, New-Kent-Kragen, Schulterklappen, 2 aufgesetzte Brusttaschen, Stiffach.  
**Größen:** 35/36–51/52  
**Farben:** weiß 6731.1450.090, bleu 6731.1450.029



4 | weiß



weiß

bleu



Easy Care

**Gewebe:** 55% Baumwolle, 45% Polyester, 110g/m<sup>2</sup>  
**Pflege:**



weiß

bleu



Easy Care

**Gewebe:** 55% Baumwolle, 45% Polyester, 110g/m<sup>2</sup>  
**Pflege:**

# HÄRTETEST BESTANDEN

Berufsbekleidung, die auch nach der x-ten Industriewäsche noch top aussieht? Unsere GREIFF Leasing-Hemden und -Blusen stecken das locker weg. Bei der Entwicklung dieser Kollektion standen Haltbarkeit und Tragekomfort an oberster Stelle. Deshalb haben wir jedes Detail optimiert und eine extra strapazierfähige Stoffqualität ausgewählt. Ob für Business, Gastronomie oder Pflege: Diese Teile sind echte Dauerläufer.

Hemd auf S. 167

1 | weiß



2 | weiß



3 | weiß



4 | weiß



1 | weiß



Kragen und  
Manschette verstärkt

1 | GREIFF Damen-Bluse Slim Fit 65540  
Kentkragen, breite 2-Knopfmanschette.  
Größen: 32-42  
Farbe: weiß 65540.1220.090

2 | weiß



2 | GREIFF Damen-Bluse Slim Fit 65550  
Kurzarm, Kentkragen.  
Größen: 32-42  
Farbe: weiß 65550.1220.090

3 | weiß



Kragen und  
Manschette verstärkt

3 | GREIFF Herren-Hemd Slim Fit 67550  
Kurzarm, New-Kent-Kragen.  
Größen: 35/36-43/44  
Farbe: weiß 67550.1220.090

4 | weiß



4 | GREIFF Herren-Hemd Slim Fit 67540  
New-Kent-Kragen, weitenverstellbare Manschette,  
Knopf am Armschlitz.  
Größen: 35/36-43/44  
Farbe: weiß 67540.1220.090



weiß




100 % Cotton



Non Iron

Gewebe: 100 % Baumwolle, 125 g/m<sup>2</sup>

Pflege: 

Tunnelfinisher bewährt



1 | weiß

1 | bleu



Kragen und  
Manschette verstärkt



**1 | GREIFF Damen-Bluse Regular Fit 65500**  
Kentkragen, breite 2-Knopfmanschette.  
**Größen:** 32-54  
**Farben:** weiß 65500.1220.090, bleu 65500.1220.029



3 | weiß

3 | bleu



**3 | GREIFF Herren-Hemd Regular Fit 67500**  
New-Kent-Kragen, Brusttasche, weitenverstellbare  
Manschette, Knopf am Armschlitz, 2 Rückenfallen.  
**Größen:** 35/36-47/48  
**Farben:** weiß 67500.1220.090, bleu 67500.1220.029

2 | bleu



**2 | GREIFF Damen-Bluse Regular Fit 65510**  
Kurzarm, Kentkragen.  
**Größen:** 32-54  
**Farben:** weiß 65510.1220.090, bleu 65510.1220.029

2 | weiß



4 | bleu



Kragen und  
Manschette verstärkt



**4 | GREIFF Herren-Hemd Regular Fit 67510**  
Kurzarm, New-Kent-Kragen, Brusttasche,  
2 Rückenfallen.  
**Größen:** 35/36-47/48  
**Farben:** weiß 67510.1220.090, bleu 67510.1220.029

4 | weiß



weiß



bleu









100 % Cotton



Non Iron

**Gewebe:** 100% Baumwolle, 125 g/m<sup>2</sup>

**Pflege:**        
Tunnelfinisher bewährt



weiß



bleu









100 % Cotton



Non Iron

**Gewebe:** 100% Baumwolle, 125 g/m<sup>2</sup>

**Pflege:**        
Tunnelfinisher bewährt

1 | weiß



**Kragen und  
Manschette verstärkt**

**1 | GREIFF Damen-Bluse Comfort Fit 65520**  
New-Kent-Kragen, Brusttasche,  
weitenverstellbare Manschette.  
**Größen:** 36–60  
**Farbe:** weiß 65520.1220.090



1 | weiß



3 | weiß

3 | weiß



**3 | GREIFF Herren-Hemd Comfort Fit 67520**  
New-Kent-Kragen, Brusttasche, weitenverstellbare  
Manschette, Knopf am Armschlitz, 2 Rückenfallen.  
**Größen:** 39/40–51/52  
**Farbe:** weiß 67520.1220.090

2 | weiß



**2 | GREIFF Damen-Bluse Comfort Fit 65530**  
Kurzarm, New-Kent-Kragen, Brusttasche.  
**Größen:** 36–60  
**Farbe:** weiß 65530.1220.090



2 | weiß




4 | weiß

4 | weiß



**Kragen und  
Manschette verstärkt**

**4 | GREIFF Herren-Hemd Comfort Fit 67530**  
Kurzarm, New-Kent-Kragen, Brusttasche  
2 Rückenfallen.  
**Größen:** 39/40–51/52  
**Farbe:** weiß 67530.1220.090



weiß



100 % Cotton



Non Iron

**Gewebe:** 100 % Baumwolle, 125 g/m<sup>2</sup>  
**Pflege:**   
Tunnelfinisher bewährt



weiß



100 % Cotton



Non Iron

**Gewebe:** 100 % Baumwolle, 125 g/m<sup>2</sup>  
**Pflege:**   
Tunnelfinisher bewährt

1 | weiß



2 | schwarz



3 | marine



4 | schwarz



4 | marine



**4 | GREIFF Herren-Shirt Regular Fit 36011**  
Kurzarm, Rundhalsausschnitt.  
**Größen:** S-3XL  
**Farben:** weiß 36011.1405.090, schwarz 36011.1405.010, anthrazit 36011.1405.011, marine 36011.1405.020, bleu 36011.1405.029, taupe 36011.1405.035



GREIFF | ESSENTIALS | SHIRTS

1 | marine



2 | marine



3 | marine



5 | marine



mit Kentkragen



**1 | GREIFF Damen-Shirt Regular Fit 6680**  
Halbarm, Rundhalsausschnitt.  
**Größen:** XS-3XL  
**Farben:** weiß 6680.1405.090, schwarz 6680.1405.010, anthrazit 6680.1405.011, marine 6680.1405.020, bleu 6680.1405.029, taupe 6680.1405.035

**2 | GREIFF Damen-Shirtbluse Regular Fit 6861**  
Langarm, V-Ausschnitt, Kragen und Manschette aus Webware.  
**Größen:** XS-3XL  
**Farben:** weiß 6861.1405.090, schwarz 6861.1405.010, marine 6861.1405.020

**3 | GREIFF Damen-Poloshirt Regular Fit 66810**  
Kentkragen, Knopfleiste mit 3 Knöpfen.  
**Größen:** XS-3XL  
**Farben:** weiß 66810.1405.090, schwarz 66810.1405.010, anthrazit 66810.1405.011, marine 66810.1405.020, bleu 66810.1405.029, taupe 66810.1405.035

**5 | GREIFF Herren-Poloshirt Regular Fit 66270**  
Kentkragen, Knopfleiste mit 3 Knöpfen.  
**Größen:** S-3XL  
**Farben:** weiß 66270.1405.090, schwarz 66270.1405.010, anthrazit 66270.1405.011, marine 66270.1405.020, bleu 66270.1405.029, taupe 66270.1405.035

5 | taupe



**Gewebe:** 93 % Baumwolle, 7 % Elasthan, 205 g/m<sup>2</sup>  
**Pflege:**



**Gewebe:** 93 % Baumwolle, 7 % Elasthan, 205 g/m<sup>2</sup>  
**Pflege:**



1 | anthrazit



**1 | GREIFF Damen-Poloshirt Regular Fit 35000**  
Gestrickter Polokragen, Knopfleiste mit 4 Knöpfen.  
**Größen:** XS-3XL  
**Farben:** weiß 35000.2146.090, schwarz 35000.2146.010, anthrazit 35000.2146.011, marine 35000.2146.020, bleu 35000.2146.029

# GANZ SCHÖN SPORTLICH

2 | anthrazit



**2 | GREIFF Herren-Poloshirt Regular Fit 36000**  
Gestrickter Polokragen, Knopfleiste mit 3 Knöpfen.  
**Größen:** XS-3XL  
**Farben:** weiß 36000.2146.090, schwarz 36000.2146.010, anthrazit 36000.2146.011, marine 36000.2146.020, bleu 36000.2146.029



2 | marine



1 | bleu

2 | marine



Recycled Materials

**Gewebe:** 55 % Lyocell, 45 % Polyester, 220 g/m<sup>2</sup>  
**Pflege:**

# GESTRICKT FÜR ALLE STYLES

Die Essentials Strickpullover und -jacken sind echte Verwandlungskünstler und spielen perfekt mit allen GREIFF Kollektionen zusammen. Ob V-Neck-Pullover zum klassischen Hemd oder die leichte Strickjacke als smartes Layer-Piece: Die feinen Maschen machen jedes Outfit komplett.

Verleihen Sie Ihrem Business-Look die sportlich-elegante Note. Softe Qualitäten in klassischen Basic-Farben werten Ihre GREIFF Lieblingsteile auf und sind äußerst angenehm zu tragen. Natürlich produziert aus verantwortungsvoller, mulesing-freier Schurwolle. So reibungslos kann Business funktionieren.

Pullover auf S. 178

1 | dunkelblau



**1 | GREIFF Damen-Pullover Regular Fit 6050**  
V-Ausschnitt.  
**Größen:** XS–2XL  
**Farben:** schwarz 6050.5050.010,  
dunkelgrau 6050.5050.012,  
dunkelblau 6050.5050.021

2 | dunkelblau



mit Knopfleiste



**2 | GREIFF Damen-Strickjacke Regular Fit 6053**  
V-Ausschnitt, Knopfleiste.  
**Größen:** XS–2XL  
**Farben:** schwarz 6053.5050.010,  
dunkelgrau 6053.5050.012,  
dunkelblau 6053.5050.021

3 | dunkelblau



mit Reißverschluss



**3 | GREIFF Damen-Strickjacke Regular Fit 6052**  
V-Ausschnitt, Reißverschluss.  
**Größen:** XS–2XL  
**Farben:** schwarz 6052.5050.010,  
dunkelgrau 6052.5050.012,  
dunkelblau 6052.5050.021

# EINE MASCHE VORAUSS

4 | dunkelblau



**4 | GREIFF Herren-Pullover Regular Fit 6040**  
V-Ausschnitt.  
**Größen:** S–3XL  
**Farben:** schwarz 6040.5050.010,  
dunkelgrau 6040.5050.012,  
dunkelblau 6040.5050.021

5 | dunkelblau



mit Knopfleiste



**5 | GREIFF Herren-Strickjacke Regular Fit 6043**  
V-Ausschnitt, Knopfleiste.  
**Größen:** S–3XL  
**Farben:** schwarz 6043.5050.010,  
dunkelgrau 6043.5050.012,  
dunkelblau 6043.5050.021

6 | dunkelblau



mit Reißverschluss



**6 | GREIFF Herren-Strickjacke Regular Fit 6042**  
Stehkragen, Reißverschluss.  
**Größen:** S–3XL  
**Farben:** schwarz 6042.5050.010,  
dunkelgrau 6042.5050.012,  
dunkelblau 6042.5050.021



schwarz



dunkelgrau



dunkelblau



Machine Washable



Mulesing Free

**Gewebe:** 50 % Schurwolle,  
50 % Polyacryl, 230 g/m<sup>2</sup>  
**Pflege:**

6 | dunkelgrau

3 | dunkelgrau

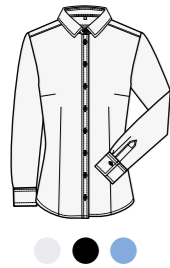


GREIFF | ESSENTIALS | STRICK


# KOLLEKTIONSÜBERSICHT

## ESSENTIALS – Damen

### Damen Premium ▶




**GREIFF Damen-Bluse Slim Fit 6560** (S. 128)  
weiß 6560.1200.090,  
schwarz 6560.1200.010,  
mittelblau 6560.1200.023



**GREIFF Damen-Bluse Regular Fit 6562 | 65621** (S. 130)  
weiß 6562.1200.090, schwarz  
6562.1200.010, mittelblau 6562.1200.023,  
weiß/Kontrast grau 65621.1200.216,  
weiß/Kontrast blau 65621.1200.222




**GREIFF Damen-Bluse Regular Fit 6563** (S. 130)  
weiß 6563.1200.090



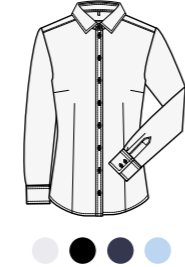
**GREIFF Damen-Bluse Regular Fit 6592** (S. 132)  
weiß 6592.1140.090,  
schwarz 6592.1140.010,  
bleu 6592.1140.029



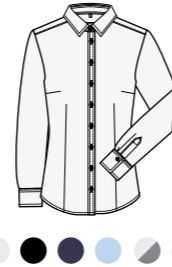
**GREIFF Damen-Bluse Comfort Fit 6565** (S. 134)  
weiß 6565.1200.090



**GREIFF Damen-Bluse Comfort Fit 6564** (S. 134)  
weiß 6564.1200.090




**GREIFF Damen-Bluse Slim Fit 6519** (S. 138)  
weiß 6519.1770.090,  
schwarz 6519.1770.010,  
marine 6519.1770.020,  
bleu 6519.1770.029



**GREIFF Damen-Bluse Regular Fit 6527 | 65271** (S. 141)  
weiß 6527.1770.090, schwarz 6527.1770.010,  
marine 6527.1770.020, bleu 6527.1770.029,  
weiß/kontrast grau 65271.1770.216,  
weiß/kontrast blau 65271.1770.222


### Damen Casual ▶



**GREIFF Damen-Bluse Regular Fit 6591** (S. 142)  
weiß 6591.1285.090,  
blau/weiß gestreift 6591.1286.027,  
bleu 6591.1285.029



**GREIFF Damen-Shirt Regular Fit 35020** (S. 144)  
weiß 35020.1250.090




**GREIFF Damen-Shirt Regular Fit 35022** (S. 144)  
weiß 35022.1250.090



**GREIFF Damen-Jerseybluse Regular Fit 6511** (S. 145)  
weiß 6511.1250.090,  
schwarz 6511.1250.010

### Damen Chiffon ▶



**GREIFF Damen-Chiffon-Bluse Regular Fit 6573** (S. 148)  
schwarz 6573.1446.010,  
silbergrau 6573.1446.016,  
marine 6573.1446.020,  
taupe 6573.1446.035, rot 6573.1446.050,  
offwhite 6573.1446.091, mint 6573.1446.446



**GREIFF Damen-Chiffon-Bluse Regular Fit 6580** (S. 148)  
schwarz 6580.1446.010,  
silbergrau 6580.1446.016,  
marine 6580.1446.020,  
taupe 6580.1446.035, rot 6580.1446.050,  
offwhite 6580.1446.091, mint 6580.1446.446



**GREIFF Damen-Chiffon-Bluse Regular Fit 6577** (S. 149)  
schwarz 6577.1446.010,  
silbergrau 6577.1446.016,  
marine 6577.1446.020,  
taupe 6577.1446.035, rot 6577.1446.050,  
offwhite 6577.1446.091, mint 6577.1446.446



**GREIFF Damen-Chiffon-Bluse Regular Fit 6586** (S. 149)  
schwarz 6586.1446.010,  
silbergrau 6586.1446.016,  
marine 6586.1446.020,  
taupe 6586.1446.035, rot 6586.1446.050,  
offwhite 6586.1446.091, mint 6586.1446.446

### Damen Basic ▶




**GREIFF Damen-Bluse Slim Fit 6510** (S. 150)  
weiß 6510.1120.090,  
schwarz 6510.1120.010,  
anthrazit 6510.1120.011,  
marine 6510.1120.020



**GREIFF Damen-Bluse Regular Fit 6516** (S. 152)  
weiß 6516.1120.090, schwarz 6516.1120.010,  
anthrazit 6516.1120.011, marine 6516.1120.020,  
bleu 6516.1120.029, taupe 6516.1120.035,  
beige 6516.1120.037, rot 6516.1120.050,  
bordeaux 6516.1120.053, brombeere  
6516.1120.060, mint 6516.1120.446



**GREIFF Damen-Bluse Regular Fit 6515** (S. 152)  
weiß 6515.1120.090, schwarz 6515.1120.010,  
anthrazit 6515.1120.011, marine 6515.1120.020,  
bleu 6515.1120.029, taupe 6515.1120.035,  
beige 6515.1120.037, rot 6515.1120.050,  
bordeaux 6515.1120.053, brombeere  
6515.1120.060, mint 6515.1120.446



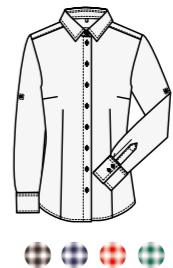
**GREIFF Damen-Bluse Regular Fit 6517** (S. 154)  
weiß 6517.1120.090,  
schwarz 6517.1120.010,  
bleu 6517.1120.029




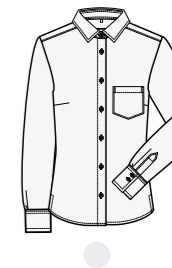
**GREIFF Damen-Bluse Regular Fit 6506** (S. 154)  
weiß 6506.1120.090,  
schwarz 6506.1120.010,  
bleu 6506.1120.029



**GREIFF Damen-Stehkragenbluse Regular Fit 6572** (S. 155)  
weiß 6572.1120.090,  
schwarz 6572.1120.010



**GREIFF Damen-Bluse Regular Fit 65213** (S. 156)  
vichy karo schwarz 65213.1170.010,  
vichy karo blau 65213.1170.020,  
vichy karo rot 65213.1170.050,  
vichy karo grün 65213.1170.400



**GREIFF Damen-Bluse Comfort Fit 6650** (S. 158)  
weiß 6650.1120.090


### Damen Simple ▶



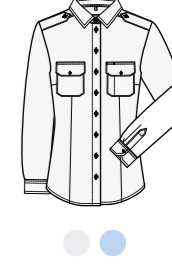
**GREIFF Damen-Bluse Comfort Fit 6651** (S. 158)  
weiß 6651.1120.090



**GREIFF Damen-Bluse Regular Fit 6594** (S. 160)  
weiß 6594.1450.090



**GREIFF Damen-Bluse Regular Fit 6599** (S. 160)  
weiß 6599.1450.090




**GREIFF Damen-Pilotbluse Regular Fit 6570** (S. 162)  
weiß 6570.1450.090,  
bleu 6570.1450.029

Damen Simple ▶



**GREIFF Damen-Pilotbluse Regular Fit 6571** (S. 162)  
weiß 6571.1450.090,  
bleu 6571.1450.029


Damen Leasing ▶



**GREIFF Damen-Bluse Slim Fit 65540** (S. 167)  
weiß 65540.1220.090



**GREIFF Damen-Bluse Slim Fit 65550** (S. 167)  
weiß 65550.1220.090

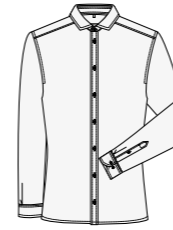


**GREIFF Damen-Bluse Regular Fit 65500** (S. 168)  
weiß 65500.1220.090,  
bleu 65500.1220.029


# KOLLEKTIONSÜBERSICHT

## ESSENTIALS – Herren

Herren Premium ▶



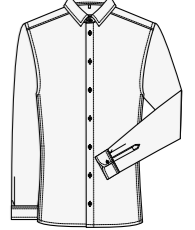
**GREIFF Herren-Hemd Slim Fit 6760** (S. 129)  
weiß 6760.1200.090,  
schwarz 6760.1200.010,  
mittelblau 6760.1200.023



**GREIFF Herren-Hemd Regular Fit 6762 | 67621** (S. 131)  
weiß 6762.1200.090, schwarz  
6762.1200.010, mittelblau 6762.1200.023,  
weiß/Kontrast grau 67621.1200.216,  
weiß/Kontrast blau 67621.1200.222



**GREIFF Herren-Hemd Regular Fit 6763** (S. 131)  
weiß 6763.1200.090




**GREIFF Herren-Hemd Regular Fit 6766** (S. 133)  
weiß 6766.1140.090,  
schwarz 6766.1140.010,  
bleu 6766.1140.029

Damen Shirts ▶




**GREIFF Damen-Bluse Regular Fit 65510** (S. 168)  
weiß 65510.1220.090,  
bleu 65510.1220.029



**GREIFF Damen-Bluse Comfort Fit 65520** (S. 170)  
weiß 65520.1220.090

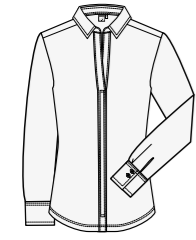


**GREIFF Damen-Bluse Comfort Fit 65530** (S. 170)  
weiß 65530.1220.090



**GREIFF Damen-Shirt Regular Fit 6680** (S. 172)  
weiß 6680.1405.090, schwarz 6680.1405.010,  
anthrazit 6680.1405.011, marine 6680.1405.020,  
bleu 6680.1405.029, taupe 6680.1405.035

Damen Strick ▶



**GREIFF Damen-Strickbluse Regular Fit 6861** (S. 172)  
weiß 6861.1405.090,  
schwarz 6861.1405.010,  
marine 6861.1405.020



**GREIFF Damen-Poloshirt Regular Fit 66810** (S. 172)  
weiß 66810.1405.090, schwarz 66810.1405.010,  
anthrazit 66810.1405.011,  
marine 66810.1405.020,  
bleu 66810.1405.029, taupe 66810.1405.035




**GREIFF Damen-Poloshirt Regular Fit 35000** (S. 174)  
weiß 35000.2146.090, schwarz  
35000.2146.010, anthrazit 35000.2146.011,  
marine 35000.2146.020, bleu  
35000.2146.029



**GREIFF Damen-Pullover Regular Fit 6050** (S. 178)  
schwarz 6050.5050.010,  
dunkelgrau 6050.5050.012,  
dunkelblau 6050.5050.021

Herren Modern 37.5 ▶



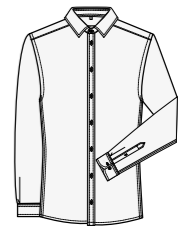
**GREIFF Herren-Hemd Comfort Fit 6764** (S. 135)  
weiß 6764.1200.090



**GREIFF Herren-Hemd Comfort Fit 6765** (S. 135)  
weiß 6765.1200.090



**GREIFF Herren-Hemd Slim Fit 6689** (S. 139)  
weiß 6689.1770.090, schwarz  
6689.1770.010, marine 6689.1770.020,  
bleu 6689.1770.029



**GREIFF Herren-Hemd Regular Fit 6727 | 67271** (S. 141)  
weiß 6727.1770.090, schwarz 6727.1770.010,  
marine 6727.1770.020, bleu 6727.1770.029,  
weiß/Kontrast grau 67271.1770.216,  
weiß/Kontrast blau 67271.1770.222

Herren Casual ▶



**GREIFF Herren-Hemd Regular Fit 6723** (S. 143)  
weiß 6723.1285.090,  
blau/weiß gestreift 6723.1286.027,  
bleu 6723.1285.029,



**GREIFF Herren-Jerseyhemd Regular Fit 6767** (S. 145)  
weiß 6767.1250.090,  
schwarz 6767.1250.010



**GREIFF Herren-Hemd Slim Fit 6720** (S. 150)  
weiß 6720.1120.090, schwarz  
6720.1120.010, anthrazit 6720.1120.011,  
marine 6720.1120.020



**GREIFF Herren-Hemd Regular Fit 6665** (S. 153)  
weiß 6665.1120.090, schwarz 6665.1120.010,  
anthrazit 6665.1120.011, marine 665.1120.020,  
bleu 6665.1120.029, taupe 6665.1120.035,  
beige 6665.1120.037, rot 6665.1120.050,  
bordeaux 6665.1120.053,  
brombeere 6665.1120.060,  
mint 6665.1120.446

Herren Basic ▶




**GREIFF Damen-Strickjacke Regular Fit 6053** (S. 178)  
schwarz 6053.5050.010,  
dunkelgrau 6053.5050.012,  
dunkelblau 6053.5050.021



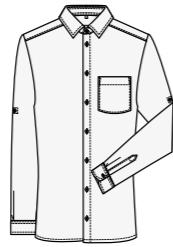
**GREIFF Damen-Strickjacke Regular Fit 6052** (S. 178)  
schwarz 6052.5050.010,  
dunkelgrau 6052.5050.012,  
dunkelblau 6052.5050.021



**GREIFF Herren-Hemd Regular Fit 6666** (S. 153)  
weiß 6666.1120.090, schwarz 6666.1120.010, anthrazit 6666.1120.011, marine 6666.1120.020, bleu 6666.1120.029, taupe 6666.1120.035, beige 6666.1120.037, rot 6666.1120.050, bordeaux 6666.1120.053, brombeere 6666.1120.060, mint 6666.1120.446



**GREIFF Herren-Stehkragenhemd Regular Fit 6772** (S. 155)  
weiß 6772.1120.090, schwarz 6772.1120.010




**GREIFF Herren-Hemd Regular Fit 67213** (S. 157)  
vichy karo schwarz 67213.1170.010, vichy karo blau 67213.1170.020, vichy karo rot 67213.1170.050, vichy karo grün 67213.1170.400



**GREIFF Herren-Hemd Comfort Fit 6600** (S. 159)  
weiß 6600.1120.090



**GREIFF Herren-Poloshirt Regular Fit 66270** (S. 173)  
weiß 66270.1405.090, schwarz 66270.1405.010, anthrazit 66270.1405.011, marine 66270.1405.020, bleu 66270.1405.029, taupe 66270.1405.035

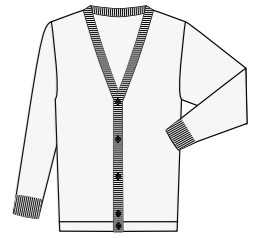


**GREIFF Herren-Poloshirt Regular Fit 36000** (S. 174)  
weiß 36000.2146.090, schwarz 36000.2146.010, anthrazit 36000.2146.011, marine 36000.2146.020, bleu 36000.2146.029

Herren Strick ▶



**GREIFF Herren-Pullover Regular Fit 6040** (S. 178)  
schwarz 6040.5050.010, dunkelgrau 6040.5050.012, dunkelblau 6040.5050.021



**GREIFF Herren-Strickjacke Regular Fit 6043** (S. 178)  
schwarz 6043.5050.010, dunkelgrau 6043.5050.012, dunkelblau 6043.5050.021

Herren Simple ▶



**GREIFF Herren-Hemd Comfort Fit 6601** (S. 159)  
weiß 6601.1120.090



**GREIFF Herren-Hemd Regular Fit 6744** (S. 161)  
weiß 6744.1450.090



**GREIFF Herren-Hemd Regular Fit 6745** (S. 161)  
weiß 6745.1450.090



**GREIFF Herren-Pilothemd Regular Fit 6730** (S. 163)  
weiß 6730.1450.090, bleu 6730.1450.029



**GREIFF Herren-Strickjacke Regular Fit 6042** (S. 178)  
schwarz 6042.5050.010, dunkelgrau 6042.5050.012, dunkelblau 6042.5050.021


Herren Leasing ▶




**GREIFF Herren-Pilothemd Regular Fit 6731** (S. 163)  
weiß 6731.1450.090, bleu 6731.1450.029



**GREIFF Herren-Hemd Slim Fit 67550** (S. 167)  
weiß 67550.1220.090



**GREIFF Herren-Hemd Slim Fit 67540** (S. 167)  
weiß 67540.1220.090




**GREIFF Herren-Hemd Regular Fit 67500** (S. 169)  
weiß 67500.1220.090, bleu 67500.1220.029

Herren Shirts ▶



**GREIFF Herren-Hemd Regular Fit 67510** (S. 169)  
weiß 67510.1220.090, bleu 67510.1220.029



**GREIFF Herren-Hemd Comfort Fit 67520** (S. 171)  
weiß 67520.1220.090



**GREIFF Herren-Hemd Comfort Fit 67530** (S. 171)  
weiß 67530.1220.090



**GREIFF Herren-Shirt Regular Fit 36011** (S. 173)  
weiß 36011.1405.090, schwarz 36011.1405.010, anthrazit 36011.1405.011, marine 36011.1405.020, bleu 36011.1405.029, taupe 36011.1405.035

GREIFF PASST



# GASTRO

Das Erfolgsrezept für Küche, Bar & Service.

# QUALITÄT VON GREIFF...

Unsere Qualitäts-Symbole zeigen Ihnen auf einen Blick, welche smarten Features und Gewebe in Ihrem GREIFF-Produkt stecken.

## Stretch – Bewegungs-freiheit à la carte



Elasthanfasern machen's möglich: Dieser Hightech-Faser verdanken Sie maximale Beweglichkeit. Der Stoff dehnt sich bis zum Siebenfachen und springt perfekt zurück in Form. So gelingt jeder Arbeitsschritt!

## Maschinenwäsche – schnell wieder einsatzbereit



Schluss mit teurer Reinigung! Diese Textilien waschen Sie ganz entspannt nach der Schicht gemäß Pflegeetikett – so bleibt Ihr Outfit immer hygienisch sauber und top in Form.

## Denim-Look



So lässig wie Denim, mit einem Plus an praktischen Merkmalen: Das strapazierfähige und bequeme Gewebe im Denim-Look ist besonders leicht und punktet mit hervorragenden Pflegeeigenschaften – ideal für den Gastro-Einsatz.

## Bambusviskose – das geschmeidige Naturwunder



Diese innovative Qualität vereint die besonderen Eigenschaften der Bambuspflanze mit moderner Textiltechnologie. Das Ergebnis: Eine Viskose-Faser, die nicht nur herrlich weich ist, sondern auch aus einem schnell nachwachsenden Rohstoff gewonnen wird.

## Recycelte Materialien – nachhaltig serviert



Der Polyesteranteil besteht aus 100% recyceltem Polyester aus Plastikflaschen und Faserresten – so sparen wir CO<sub>2</sub>, Energie und Wasser. Gastro-Style mit gutem Gewissen!

## Denim – Jeans Klassiker



Charakteristischer Jeansstoff von GREIFF: Robust, bequem und zeitlos cool – ein echter Allrounder für den Gastro-Alltag.



# ...GEHT ÜBER DEN TELLERRAND HINAUS



## PERFEKT ANGERICHTET

Perfektion zeigt sich oft in den kleinen Dingen: Ein präziser Messerschnitt, ein Lächeln beim Servieren, der letzte Schliff am Teller. Genau diese Liebe zum Detail finden Sie auch in unserer GREIFF GASTRO Kollektion.

Ob großes Catering oder exklusives Fine Dining: Wir haben uns von den Gastro-Profis inspirieren lassen und eine Kollektion geschaffen, die mit erstklassiger Verarbeitung und pflegeleichten Eigenschaften nichts anbrennen lässt. Entdecken Sie zeitgemäße Outfits, in denen Küche, Bar & Service einen überzeugenden Teamauftritt hinlegen. Natürlich abgestimmt auf den Stil Ihres Hauses – denn Sie entscheiden, wie Ihre Crew vor Ihren Gästen glänzt.





1 | weiß

1 | weiß

mit handgefertigten  
Stoffknöpfen



**1 | GREIFF Damen-Kochjacke Regular Fit 5416**  
Handgefertigte Stoffknöpfe, Armtasche mit Logo,  
Lüftungslöcher, Wiener Nähte im Vorder- und Rückteil.  
**Größen:** XS-4XL  
**Farbe:** weiß 5416.6220.090



3 | schwarz

3 | weiß

Kugelknöpfe  
auf S. 220



**3 | GREIFF Damen-Kochjacke Regular Fit 5407**  
Armtasche mit Logo, Lüftungslöcher,  
Wiener Nähte im Vorder- und Rückteil.  
**Größen:** XS-3XL  
**Farben:** weiß 5407.6220.090, schwarz 5407.6220.010

2 | weiß

mit handgefertigten  
Stoffknöpfen



**2 | GREIFF Herren-Kochjacke Regular Fit 5563**  
Handgefertigte Stoffknöpfe, Armtasche mit Logo,  
Lüftungslöcher, Wiener Nähte im Rücken.  
**Größen:** XS-4XL  
**Farbe:** weiß 5563.6220.090

2 | weiß



4 | weiß

Kugelknöpfe  
auf S. 220



**4 | GREIFF Herren-Kochjacke Regular Fit 5566**  
Brustleistasche, Logo auf Arm, Lüftungslöcher,  
Wiener Nähte im Rücken.  
**Größen:** XS-4XL  
**Farben:** weiß 5566.6220.090, schwarz 5566.6220.010

4 | schwarz



GREIFF | GASTRO | KOCHJACKEN



weiß



Stretch



INCLUDES  
Die gesamte Baumwolle wurde  
von Fairtrade-Produzenten an-  
gebaut, nach Fairtrade-Standards  
zertifiziert und gehandelt.  
Mehr Info: info.fairtrade.net/  
sourcing

**Gewebe:** 49 % Baumwolle, 49 % Polyester,  
2 % Elastolefin, 200 g/m<sup>2</sup>  
**Pflege:**



weiß



schwarz



Stretch



INCLUDES  
Die gesamte Baumwolle wurde  
von Fairtrade-Produzenten an-  
gebaut, nach Fairtrade-Standards  
zertifiziert und gehandelt.  
Mehr Info: info.fairtrade.net/  
sourcing

**Gewebe:** 49 % Baumwolle, 49 % Polyester,  
2 % Elastolefin, 200 g/m<sup>2</sup>  
**Pflege weiß:**   
**Pflege schwarz:**



1 | taupe

1 | schwarz



**1 | GREIFF Damen-Kochjacke Regular Fit 54001**

Verdeckte Druckknöpfe, Armtasche mit Logo, Lüftungslöcher, Wiener Nähte im Vorder- und Rückteil, Schürzenschlaufe am Kragen.

**Größen:** XS–4XL

**Farben:** weiß 54001.6220.090, schwarz 54001.6220.010, taupe 54001.6220.035



2 | weiß

2 | taupe



**2 | GREIFF Herren-Kochjacke Regular Fit 5569**

Verdeckte Druckknöpfe, Brustleistentasche, Armtasche mit Logo, Lüftungslöcher, Wiener Nähte im Rücken.

**Größen:** XS–4XL

**Farben:** weiß 5569.6220.090, schwarz 5569.6220.010, taupe 5569.6220.035



1 | taupe

3 | weiß



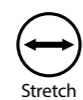
**3 | GREIFF Herren-Kochjacke Regular Fit 5573**

Kurzarm, verdeckte Druckknöpfe, Armtasche mit Logo, Lüftungslöcher.

**Größen:** XS–4XL

**Farben:** weiß 5573.6220.090, schwarz 5573.6220.010

3 | schwarz




INCLUDES  
Die gesamte Baumwolle wurde von Fairtrade-Produzenten angebaut, nach Fairtrade-Standards zertifiziert und gehandelt. Mehr Info: [info.fairtrade.net/sourcing](http://info.fairtrade.net/sourcing)

**Gewebe:** 49 % Baumwolle, 49 % Polyester, 2 % Elastolefin, 200 g/m<sup>2</sup>

**Pflege weiß:**

**Pflege schwarz, taupe:**



INCLUDES  
Die gesamte Baumwolle wurde von Fairtrade-Produzenten angebaut, nach Fairtrade-Standards zertifiziert und gehandelt. Mehr Info: [info.fairtrade.net/sourcing](http://info.fairtrade.net/sourcing)

**Gewebe:** 49 % Baumwolle, 49 % Polyester, 2 % Elastolefin, 200 g/m<sup>2</sup>

**Pflege weiß:**

**Pflege schwarz, taupe:**



Kochjacke auf S. 199

Kochjacke auf S. 198

# HÄLT, WAS DIE KÜCHE FORDERT

---

So individuell wie Ihr Menü, so vielfältig ist unser Angebot. Egal ob Sie in der Großkantine hunderte Portionen zaubern, in der Patisserie filigrane Kunstwerke kreieren oder im Catering-Marathon Höchstleistungen bringen – bei GREIFF findet jeder Koch die passende Lieblingsjacke.

GREIFF Kochjacken sind bequeme und belastbare Teamplayer, die alles mitmachen, was der Gastro-Alltag mit sich bringt. Praktische Stifthalter für den Mise-en-Place-Check? Klar. Luftige Netzeinsätze für heiße Sessions am Pass? Logisch. Bequeme Druckknöpfe für den schnellen Jackenwechsel? Aber sicher! Und natürlich jede Menge clevere Taschen, damit alles griffbereit ist, wenn's mal wieder heiß hergeht.

Übrigens: Alle Styles von klassisch weiß bis zum angesagten taupe sind perfekt aufeinander abgestimmt.



1 | schwarz

1 | weiß



**1 | GREIFF Herren-Kochjacke Regular Fit 5598**  
 Jersey-Rücken, verdeckte Druckknöpfe, Armtasche mit Logo, Lüftungslöcher, Wiener Nähte im Vorder- und Rückteil.  
**Größen:** XS-4XL  
**Farben:** weiß 5598.6220.090, schwarz 5598.6220.010, taupe 5598.6220.035

2 | weiß



**2 | GREIFF Damen-Kochjacke Regular Fit 5422**  
 Jersey-Rücken, verdeckte Druckknöpfe, Perlmutter-Druckknöpfe, Armtasche mit Logo, Lüftungslöcher, Wiener Nähte im Vorder- und Rückteil.  
**Größen:** XS-4XL  
**Farben:** weiß 5422.6220.090, schwarz 5422.6220.010, taupe 5422.6220.035

2 | schwarz



2 | schwarz



atmungsaktiver  
 Jersey-Rücken




Druckknöpfe in  
 Perlmutter-Optik



INCLUDES  
 Die gesamte Baumwolle wurde von Fairtrade-Produzenten angebaut, nach Fairtrade-Standards zertifiziert und gehandelt. Mehr Info: [info.fairtrade.net/sourcing](http://info.fairtrade.net/sourcing)

**Gewebe:** 49 % Baumwolle, 49 % Polyester, 2 % Elastolefin, 200 g/m<sup>2</sup>  
**Pflege:**



INCLUDES  
 Die gesamte Baumwolle wurde von Fairtrade-Produzenten angebaut, nach Fairtrade-Standards zertifiziert und gehandelt. Mehr Info: [info.fairtrade.net/sourcing](http://info.fairtrade.net/sourcing)

**Gewebe:** 49 % Baumwolle, 49 % Polyester, 2 % Elastolefin, 200 g/m<sup>2</sup>  
**Pflege:**

1 | schwarz



Bikerstyle

**1 | GREIFF Herren-Kochjacke Regular Fit 5572**  
Bikerstyle, Metall-Druckknöpfe, Schulterpasse mit Ziernähten, Krepelarm, Armtasche mit Logo, Lüftungslöcher, Passe im Rücken, Schürzenschlaufe am Kragen.  
**Größen:** XS-3XL  
**Farbe:** schwarz 5572.6220.010

1 | schwarz



3 | weiß, Paspel schwarz



Kugelknöpfe auf S. 220

**3 | GREIFF Herren-Kochjacke Regular Fit 5568**  
Brustleistentasche, Logo auf Arm, Kontrast-Paspelierung, Lüftungslöcher, Wiener Nähte im Rücken.  
**Größen:** XS-3XL  
**Farbe:** weiß, Paspel schwarz 5568.6220.090

3 | weiß, Paspel schwarz



2 | schwarz, Paspel anthrazit

2 | schwarz, Paspel anthrazit



mit verdeckten  
Druckknöpfen &  
Kontrast-Paspelierung

**2 | GREIFF Herren-Kochjacke Regular Fit 5577**  
Verdeckte Druckknöpfe, Kontrast-Paspelierung, Armtasche mit Logo, Lüftungslöcher, Wiener Nähte im Vorder- und Rückteil.  
**Größen:** XS-3XL  
**Farbe:** schwarz, Paspel anthrazit 5577.6220.010



schwarz



Stretch



Die gesamte Baumwolle wurde von Fairtrade-Produzenten angebaut, nach Fairtrade-Standards zertifiziert und gehandelt. Mehr Info: [info.fairtrade.net/sourcing](http://info.fairtrade.net/sourcing)

**Gewebe:** 49% Baumwolle, 49% Polyester, 2% Elastolefin, 200 g/m<sup>2</sup>  
**Pflege:**



weiß



Stretch



Die gesamte Baumwolle wurde von Fairtrade-Produzenten angebaut, nach Fairtrade-Standards zertifiziert und gehandelt. Mehr Info: [info.fairtrade.net/sourcing](http://info.fairtrade.net/sourcing)

**Gewebe:** 49% Baumwolle, 49% Polyester, 2% Elastolefin, 200 g/m<sup>2</sup>  
**Pflege:**



1 | anthrazit Satinstreifen

1 | weiß Satinstreifen



**1 | GREIFF Herren-Kochjacke Regular Fit 5544**  
 Satinstreifen, verdeckte Druckknöpfe, Armtasche mit Logo, Lüftungslöcher, Wiener Nähte im Vorder- und Rückteil.  
**Größen:** XS–3XL  
**Farben:** weiß Satinstreifen 5544.2575.090, schwarz Satinstreifen 5544.2575.010, anthrazit Satinstreifen 5544.2575.011



1 | anthrazit Satinstreifen

2 | weiß



Schürzenschlaufe am Kragen



**2 | GREIFF Herren-Kochhemd Regular Fit 5589**  
 Metall-Druckknöpfe, Brusttasche, Krepelarm, Armtasche mit Logo, Lüftungslöcher, Schürzenschlaufe am Kragen.  
**Größen:** XS–4XL  
**Farben:** weiß 5589.6340.090, schwarz 5589.6340.010



2 | schwarz

3 | schwarz



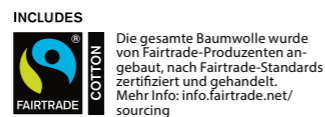
**3 | GREIFF Herren-Kochshirt Regular Fit 55074**  
 Jerseyeinsatz, kurzarm, Druckknopfleiste, Logo auf Arm, Bewegungsfalte im Rückenteil.  
**Größen:** XS–4XL  
**Farben:** weiß 55074.6340.090, schwarz 55074.6340.010



3 | weiß



weiß Satinstreifen  
 schwarz Satinstreifen  
 anthrazit Satinstreifen



**Gewebe:** 67 % Polyester, 33 % Baumwolle, 200g/m<sup>2</sup>  
**Pflege:** [Washing symbols]



weiß  
 schwarz



**Gewebe:** 50 % Baumwolle, 50 % Polyester, 140g/m<sup>2</sup>  
**Pflege:** [Washing symbols]

# DENIM CUISINE

Frischer Jeanslook am Herd



1 | denimoptik  
anthrazit



Ärmel  
krepelbar



**1 | GREIFF Damen-Kochjacke Regular Fit 5415**  
Bikerstyle, Metall-Druckknöpfe, Schulterpasse,  
Krepelarm, Armtasche mit Logo, Lüftungslöcher,  
Passe im Rücken, Wiener Nähte im Vorder- und  
Rückteil, Schürzenschlaufe am Kragen.  
**Größen:** XS–3XL  
**Farben:** denimoptik anthrazit 5415.6910.011,  
denimoptik grün 5415.6910.040

2 | denimoptik  
anthrazit



Schürzenschlaufe  
am Kragen



**2 | GREIFF Herren-Kochjacke Regular Fit 55721**  
Bikerstyle, Metall-Druckknöpfe, Schulterpasse mit  
Ziernähten, Krepelarm, Armtasche mit Logo,  
Lüftungslöcher, Passe im Rücken, Schürzenschlaufe  
am Kragen.  
**Größen:** XS–4XL  
**Farben:** denimoptik anthrazit 55721.6910.011,  
denimoptik grün 55721.6910.040



2 | denimoptik  
grün

1 | denimoptik  
grün

GREIFF | GASTRO | KOCHJACKEN



denimoptik  
anthrazit



denimoptik  
grün



Stretch



Die gesamte Baumwolle wurde  
von Fairtrade-Produzenten an-  
gebaut, nach Fairtrade-Standards  
zertifiziert und gehandelt.  
Mehr Info: [info.fairtrade.net/](http://info.fairtrade.net/)  
sourcing

**Gewebe:** 52% Baumwolle,  
45% Polyester, 3% Elastolefin, 240 g/m<sup>2</sup>  
**Pflege:**



1 | weiß

1 | schwarz



Wiener  
Nähte



**1 | GREIFF Damen-Kochjacke Regular Fit 5405**  
Verdeckte Druckknöpfe, Armtasche, Lüftungslöcher, Wiener Nähte im Vorderteil.  
**Größen:** XS-4XL  
**Farben:** weiß 5405.8000.090, schwarz 5405.8000.010, taupe 5405.8000.035

2 | lichtgrau



**2 | GREIFF Herren-Kochjacke Regular Fit 5580**  
Verdeckte Druckknöpfe, Armtasche, Lüftungslöcher.  
**Größen:** XXS-5XL  
**Farben:** weiß 5580.8000.090, schwarz 5580.8000.010, lichtgrau 5580.8000.015, taupe 5580.8000.035

2 | lichtgrau



1 | weiß

3 | taupe



3 | lichtgrau



**3 | GREIFF Herren-Kochjacke Regular Fit 5562**  
Kurzarm, verdeckte Druckknopfleiste, Armtasche, Lüftungslöcher.  
**Größen:** XXS-5XL  
**Farben:** weiß 5562.8000.090, schwarz 5562.8000.010, lichtgrau 5562.8000.015, taupe 5562.8000.035



**GRÜNER KNOPF**  
SOZIAL, ÖKOLOGISCH, STAATLICH UNABHÄNGIG ZERTIFIZIERT.  
www.g-k.eu/greiff

**Gewebe 8000:** 65 % Polyester, 35 % Baumwolle, 210 g/m<sup>2</sup>  
**Pflege weiß:** **Pflege schwarz, taupe:**



**GRÜNER KNOPF**  
SOZIAL, ÖKOLOGISCH, STAATLICH UNABHÄNGIG ZERTIFIZIERT.  
www.g-k.eu/greiff

**Gewebe 8000:** 65 % Polyester, 35 % Baumwolle, 210 g/m<sup>2</sup>  
**Pflege weiß:** **Pflege schwarz, lichtgrau, taupe:**



1 | taupe, Paspel schwarz



2 | schwarz



3 | weiß



4 | schwarz

1 | weiß, Paspel schwarz



verdeckte  
Druckknöpfe



**1 | GREIFF Herren-Kochjacke Regular Fit 5581**  
Paspelierung in schwarz, Armtasche, verdeckte Druckknöpfe, Lüftungslöcher, Wiener Nähte im Rücken.  
**Größen:** XXS-5XL  
**Farben:** weiß, Paspel schwarz 5581.8000.090, taupe, Paspel schwarz 5581.8000.035

2 | weiß



Kugelknöpfe  
auf S. 220



**2 | GREIFF Herren-Kochjacke Regular Fit 5567**  
Kurzarm, Brustleistentasche, Lüftungslöcher, Wiener Nähte im Rücken.  
**Größen:** XXS-5XL  
**Farben:** weiß 5567.1900.090, schwarz 5567.8000.010

3 | schwarz



**3 | GREIFF Herren-Kochjacke Regular Fit 5566**  
Brustleistentasche, Lüftungslöcher, Wiener Nähte im Rücken.  
**Größen:** XXS-5XL  
**Farben:** weiß 5566.1900.090, schwarz 5566.8000.010

4 | weiß



**4 | GREIFF Damen-Kochjacke Regular Fit 5407**  
Armtasche, Lüftungslöcher, Wiener Nähte im Vorder- und Rückteil.  
**Größen:** XS-3XL  
**Farben:** weiß 5407.1900.090, schwarz 5407.8000.010



weiß



taupe



**Gewebe:** 65 % Polyester, 35 % Baumwolle, 210 g/m<sup>2</sup>  
**Pflege:**



weiß



schwarz

**Gewebe 8000:** 65 % Polyester, 35 % Baumwolle, 230 g/m<sup>2</sup>  
**Pflege:**



weiß

**Gewebe 1900:** 100 % Baumwolle, 230 g/m<sup>2</sup>  
**Pflege:**

# VIELFALT VERBINDET

Von lässigem grün über das angesagte taupe bis zum Klassiker in weiß – alle Styles der GREIFF Kochjacken sind perfekt aufeinander abgestimmt. So kreieren Sie mühelos einen professionellen und eigenständigen Look für das gesamte Team. Vom Küchenchef bis zum Azubi.

Kochjacke auf S. 208

1 | s/w gestreift



auch große  
Größen

2 | schwarz



3 | denimoptik  
anthrazit



4 | schwarz



1 | schwarz



1 | s/w gestreift



1 | pepita



Gummiband  
hinten

2 | schwarz



Gummiband  
hinten

3 | denimoptik anthrazit



4 | schwarz



super  
elastisch

**1 | GREIFF Damen-Hose Regular Fit 5319**

5-Pocket-Schnitt, Gummiband hinten, 2 Seitentaschen, Fußweite 36cm/Gr.38, Schrittlänge 82cm/Gr. 38.

**Größen:** 32-60

**Farben:** schwarz 5319.8000.010, s/w gestreift 5319.1800.010, pepita 5319.1850.018, pepita 5319.1855.018



schwarz



s/w gestreift



pepita

**2 | GREIFF Damen-Hose Regular Fit 5313**

Gummiband hinten, 2 Seitentaschen, Gesäßtasche, Schrittlänge 82 cm.

**Größen:** 32-54

**Farbe:** schwarz 5313.8000.010

**3 | GREIFF Damen-Jeans Regular Fit 1387**

Denimoptik, mittlere Leibhöhe, 5-Pocket-Schnitt, Kontraststepp, Fußweite 34 cm, Schrittlänge 82 cm/Gr. 38.

**Größen:** 32-54

**Farbe:** denimoptik anthrazit 1387.6910.011



denimoptik anthrazit



Stretch

**4 | GREIFF Damen-Schlupfhose Regular Fit 5345**

mittlere Leibhöhe, super elastisch und funktionell, 2 blinde Seitentaschen, 2 Gesäßtaschen, Gürtelschlaufen, Fußweite 31 cm/Gr. 38, Schrittlänge 72 cm/Gr. 38.

**Größen:** 32-54

**Farbe:** schwarz 5345.6580.010



schwarz



1 | pepita



2 | s/w gestreift

3 | denimoptik anthrazit



**3 | GREIFF Herren-Jeans Regular Fit 1386**  
Denimoptik, 5-Pocket-Schnitt, Kontraststepp,  
Fußweite 36 cm, Schrittlänge 84 cm/Gr. 50.  
**Größen:** 44–64  
**Farbe:** denimoptik anthrazit 1386.6910.011



3 | denimoptik anthrazit



1 | schwarz



1 | s/w gestreift



1 | pepita

Gummiband  
hinten



2 | s/w gestreift

verstellbares  
Gummiband  
im Saum

**1 | GREIFF Herren-Hose Regular Fit 5321**  
5-Pocket-Schnitt, Gummiband hinten, 2 Seitentaschen,  
Fußweite 38 cm/Gr. 50, Schrittlänge 84 cm/Gr. 50.  
**Größen:** 42–68  
**Farben:** schwarz 5321.8000.010, s/w gestreift 5321.1800.010,  
pepita 5321.1850.018, pepita 5321.1855.018

**2 | GREIFF Unisex-Schlupfhose Regular Fit 21011**  
Elastischer Bund mit Tunnelzug, 2 Flügeltaschen, integrierte  
Handytasche, 2 aufgesetzte Taschen, verstellbares Gummiband  
im Saum, Schrittlänge 80 cm/Gr. M.  
**Größen:** XXS–5XL  
**Farbe:** s/w gestreift 21011.1800.010



schwarz



s/w gestreift



pepita





1 | schwarz



mit Cargotaschen  
& Tunnelzug



1 | schwarz

**1 | GREIFF Herren-Cargohose Regular Fit 5336**  
Elastischer Bund mit Tunnelzug, 2 Seitentaschen,  
2 Cargotaschen, Fußweite 36 cm/Gr. M,  
Schrittlänge 84 cm/Gr. M.  
**Größen:** XS-4XL  
**Farbe:** schwarz 5336.6220.010



2 | schwarz

elastischer Bund  
mit Tunnelzug

**2 | GREIFF Herren-Schlupfhose Regular Fit 2100**  
Elastischer Bund mit Tunnelzug, 2 Seitentaschen,  
Gesäßtasche, Schrittlänge 83 cm/Gr. M.  
**Größen:** XXS-5XL  
**Farbe:** schwarz 2100.8000.010



3 | schwarz

**3 | GREIFF Herren-Hose Regular Fit 110**  
Seitlicher Gummibund, 2 Seitentaschen,  
Gesäßtasche, Schrittlänge 84 cm/Gr. 50.  
**Größen:** 42-68  
**Farbe:** schwarz 110.8000.010



2 | schwarz



3 | schwarz

GREIFF | GASTRO | KOCHHOSEN



schwarz



Stretch



INCLUDES  
Die gesamte Baumwolle wurde  
von Fairtrade-Produzenten an-  
gebaut, nach Fairtrade-Standards  
zertifiziert und gehandelt.  
Mehr Info: info.fairtrade.net/  
sourcing

**Gewebe:** 49 % Baumwolle, 49 % Polyester,  
2 % Elastolefin, 200 g/m<sup>2</sup>  
**Pflege:**



schwarz



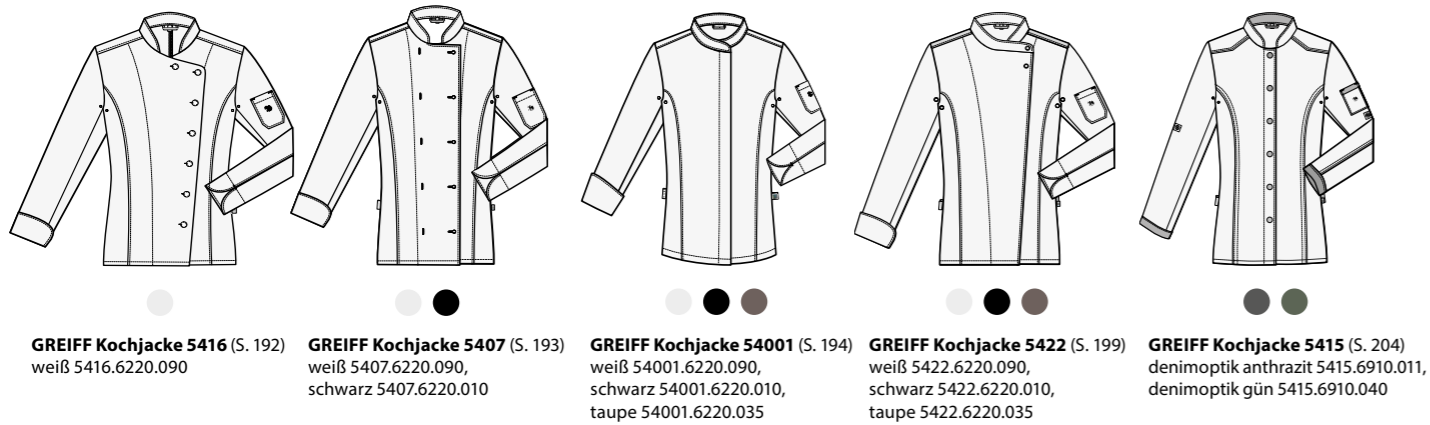
**GRÜNER  
KNOPF**  
SOZIAL, ÖKOLOGISCH, STAATLICH  
UNABHÄNGIG ZERTIFIZIERT  
www.g-k.eu/greiff

**Gewebe:** 65 % Polyester, 35 % Baumwolle, 210 g/m<sup>2</sup>  
**Pflege:**

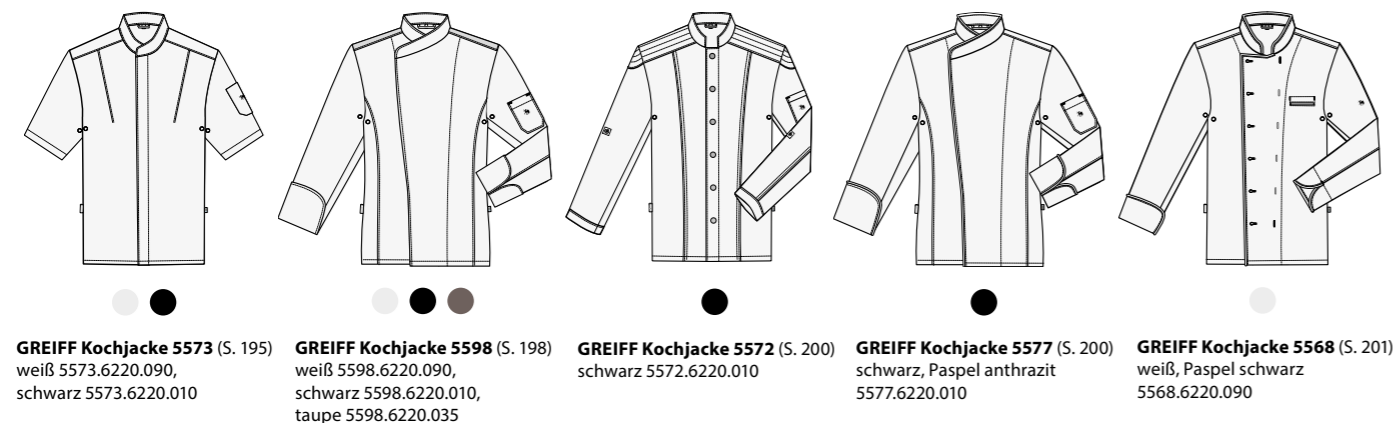
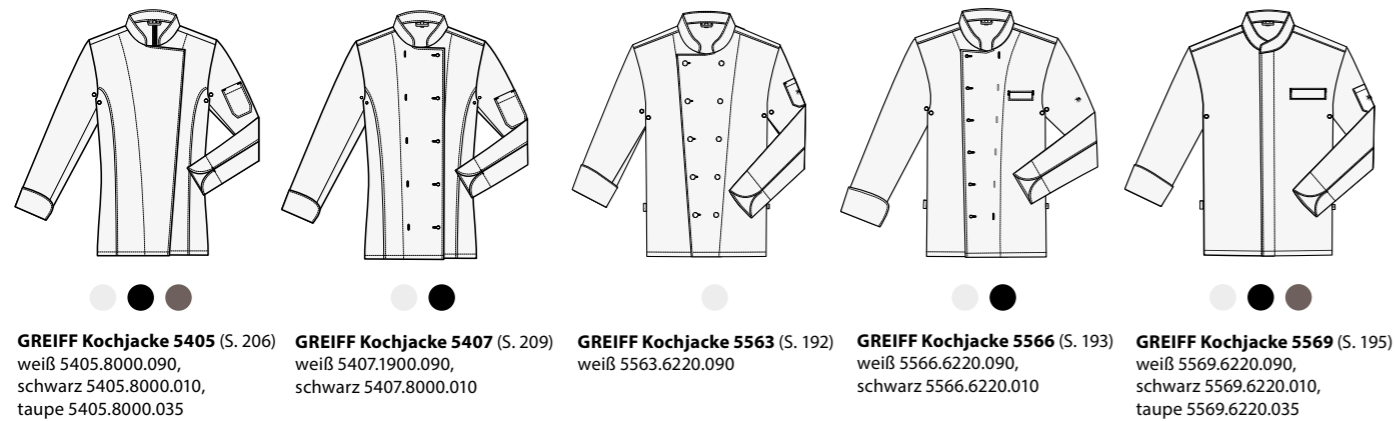
# KOLLEKTIONSÜBERSICHT

## GASTRO – KOCHJACKEN & KOCHHOSEN Damen, Herren


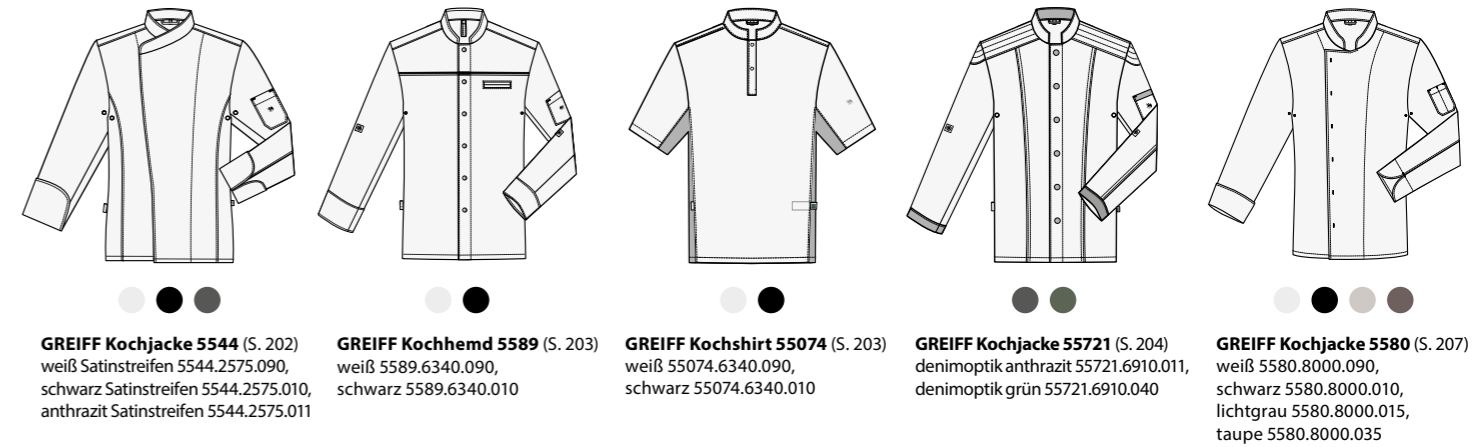
### Damen Kochjacken ▶



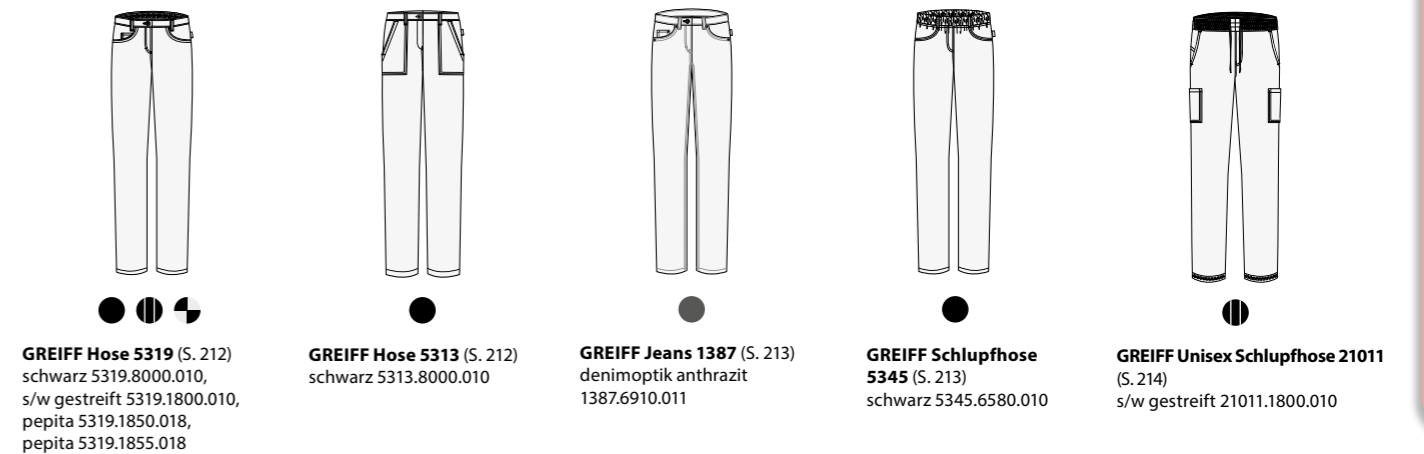
### Herren Kochjacken ▶



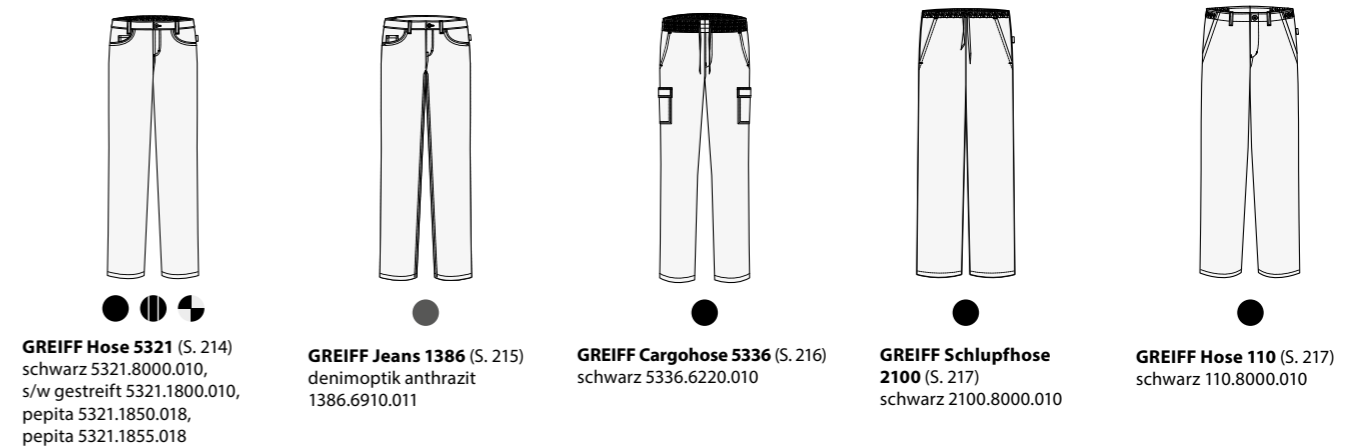
### Herren Kochjacken ▶



### Damen Kochhosen ▶



### Herren Kochhosen ▶





#### 1 | GREIFF Base Cap 100

Onesize.  
**Gewebe:** 65 % Polyester, 35 % Baumwolle, 210 g/m<sup>2</sup>  
**Pflege:**   
**Farben:** weiß 100.6400.090, schwarz 100.6400.010, anthrazit 100.6400.011, marine 100.6400.020, rot 100.6400.050, bordeaux 100.6400.053

#### 2 | GREIFF Schieber-Mütze 5721

Verstellbares Klettband, Onesize.  
**Gewebe:** 49 % Baumwolle, 49 % Polyester, 2 % Elastolefin, 200 g/m<sup>2</sup>  
**Pflege:**   
**Farbe:** schwarz 5721.6220.010

#### 3 | GREIFF Fliege 3907

Verstellbares Gummiband, Onesize.  
**Gewebe:** 100 % Polyester  
**Pflege:**   
**Farbe:** schwarz 3907.840.1

#### 4 | GREIFF Bandana 5710

3er Pack, Onesize.  
**Gewebe:** 49 % Baumwolle, 49 % Polyester, 2 % Elastolefin, 200 g/m<sup>2</sup>  
**Pflege:**   
**Farben:** weiß 5710.6220.090, schwarz 5710.6220.010

#### 5 | GREIFF Französische Kochmütze 5700

2er Pack, verstellbares Klettband, Onesize.  
**Gewebe:** 49 % Baumwolle, 49 % Polyester, 2 % Elastolefin, 200 g/m<sup>2</sup>  
**Pflege:**   
**Farben:** weiß 5700.6220.090, schwarz 5700.6220.010

#### 6 | GREIFF Kochmütze 5711

3er Pack, Dehngummi-Einsatz.  
**Größen:** S (54–56 cm), M (57–59 cm), L (63–65 cm)  
**Gewebe:** 49 % Baumwolle, 49 % Polyester, 2 % Elastolefin, 200 g/m<sup>2</sup>  
**Pflege:**   
**Farben:** weiß 5711.6220.090, schwarz 5711.6220.010

#### 7 | GREIFF Kugelknöpfe 5900

12er Pack, passend für alle GREIFF Kochjacken.  
**Farben:** weiß 5900.9000.090, schwarz 5900.9000.010, grau 5900.9000.016, silber 5900.9000.018, marine 5900.9000.020, königsblau 5900.9000.024, grün 5900.9000.040, rot 5900.9000.050, bordeaux 5900.9000.053, terra 5900.9000.057, gelb 5900.9000.070, gold 5900.9000.078, Besteck 5900.9000.621, Paprika rot 5900.9000.641, weiß, 100x12er Pack 5901.9000.090, schwarz, 100x12er Pack 5901.9000.010

Latzschürze auf S. 231



# ACCESSOIRES À LA CARTE



Bandana auf S. 220



**1 | GREIFF Hosenträger 6990**  
Slimline, Breite ca. 2,5 cm, Onesize.  
**Gewebe:** 81 % Polyester,  
19 % Elastodien  
**Pflege:**   
**Farbe:** schwarz 6990.90004.010



**2 | GREIFF Hosenträger Denim 6991**  
Breite ca. 3,5 cm, Onesize.  
**Gewebe:** 70 % Polyester, 17 % Viskose,  
13 % Elastodien  
**Pflege:**   
**Farben:** blue denim 6991.90021.020,  
brown denim 6991.90021.030



**3 | GREIFF Hosenträger 6941**  
Breite ca. 3,5 cm, Onesize.  
**Gewebe:** 81 % Polyester,  
19 % Elastodien  
**Pflege:**   
**Farbe:** schwarz 6941.90004.010

# FEIN GARNIERT


## 4 | GREIFF Krawatte Slimline 6918

Breite ca. 6 cm.  
**Gewebe:** 100 % Polyester  
**Pflege:**   
**Farben:**  
schwarz 6918.9500.010,  
anthrazit 6918.9500.012,  
marine 6918.9500.020,  
königsblau 6918.9500.026,  
bleu 6918.9500.029,  
petrol 6918.9500.040,  
rot 6918.9500.050,  
bordeaux 6918.9500.053,  
lila 6918.9500.055




## 5 | GREIFF Service-Krawatte 297

3er Pack, Onesize.  
**Gewebe:** 65 % Polyester,  
35 % Baumwolle, 215 g/m<sup>2</sup>  
**Pflege:**   
**Farben:**  
schwarz 297.6400.010,  
marine 297.6400.020,  
braun 297.6400.030,  
rot 297.6400.050,  
bordeaux 297.6400.053



## 6 | GREIFF Dreieckstuch 5950

3er Pack, Länge/Breite 110x77 cm, Onesize.  
**Gewebe:** 100 % Baumwolle, 210 g/m<sup>2</sup>  
**Pflege:**   
**Farbe:**  
weiß 5950.1900.090  
**Gewebe:** 65 % Polyester,  
35 % Baumwolle, 215 g/m<sup>2</sup>  
**Pflege:**   
**Farben:**  
schwarz 5950.6400.010,  
rot 5950.6400.050,  
bordeaux 5950.6400.053



## 7 | GREIFF Krawatte 6900

Breite ca. 8 cm, Onesize.  
**Gewebe:** 100 % Polyester  
**Pflege:**   
**Farben:**  
schwarz 6900.9700.010,  
silbergrau 6900.9700.018,  
blau 6900.9700.023,  
rot 6900.9700.050,  
bordeaux 6900.9700.053





## MIT STIL SERVIERT

Ihre Service-Crew gibt alles – die Kleidung auch. GREIFF Schürzen und Westen sind den ganzen Tag im Einsatz: Tragen, waschen, wieder anziehen. Kein Problem! Durchdachte Features wie flexible Nackenbänder und Taschen machen jeden Handgriff mit.

Dabei sind sie nicht nur praktisch und robust, sondern auch richtige Style-Performer: Vom hippen Café bis zur Premium-Hotelkette. Egal ob Sie den klassisch-eleganten Look bevorzugen oder es gerne modern-urban mögen – die vielfältige GREIFF GASTRO Kollektion garantiert jedem Team einen stilsicheren Auftritt und hält, was sie verspricht.



# CANVAS – KANN WAS!



1 | olivgrün

1 | rostbraun



1 | sand

1 | olivgrün

1 | rostbraun

sehr robuste  
Qualität

## 1 | GREIFF Latzschürze CANVAS 4049

Breite/Länge 77x95 cm, verstellbares Nackenband, aufgesetzte Taschen, Onesize.

Farben: sand 4049.6425.037, olivgrün 4049.6425.047, rostbraun 4049.6425.052



2 | sand

2 | olivgrün

2 | rostbraun

## 2 | GREIFF Vorbinder CANVAS 4143

Breite/Länge 77x45 cm, aufgesetzte Taschen, Onesize.

Farben: sand 4143.6425.037, olivgrün 4143.6425.047, rostbraun 4143.6425.052



1 | rostbraun



2 | sand

mit praktischer Öse  
an den Taschen



sand

olivgrün

rostbraun

Gewebe: 65% Baumwolle, 35% Polyester, 280g/m<sup>2</sup>  
Pflege:

# FARBE BEKENNEN

Schürzen mit unverwechselbarem  
Service-Charakter

1 | königsblau



3 | königsblau



2 | königsblau



### 1 | GREIFF Vorbinder 4194

Breite/Länge 90x45 cm,  
Onesize.

#### Farben:

weiß 4194.6400.090,  
schwarz 4194.6400.010,  
anthrazit 4194.6400.011,  
marine 4194.6400.020,  
königsblau 4194.6400.026,  
braun 4194.6400.030,  
taupe 4194.6400.035,  
sand 4194.6400.039,  
kiwi 4194.6400.046,  
rot 4194.6400.050,  
bordeaux 4194.6400.053

### 2 | GREIFF Bistro-Schürze 4192

Breite/Länge 100x70 cm,  
Onesize.

#### Farben:

weiß 4192.6400.090,  
schwarz 4192.6400.010,  
anthrazit 4192.6400.011,  
marine 4192.6400.020,  
königsblau 4192.6400.026,  
braun 4192.6400.030,  
taupe 4192.6400.035,  
sand 4192.6400.039,  
kiwi 4192.6400.046,  
rot 4192.6400.050,  
bordeaux 4192.6400.053

### 3 | GREIFF Latzschürze 40440

Breite/Länge 72x100 cm,  
verstellbares Nackenband,  
Onesize.

#### Farben:

weiß 40440.6400.090,  
schwarz 40440.6400.010,  
anthrazit 40440.6400.011,  
marine 40440.6400.020,  
königsblau 40440.6400.026,  
braun 40440.6400.030,  
taupe 40440.6400.035,  
sand 40440.6400.039,  
kiwi 40440.6400.046,  
rot 40440.6400.050,  
bordeaux 40440.6400.053



weiß

schwarz

anthrazit

marine

königsblau

braun

taupe

sand

kiwi

rot

bordeaux

weiß

anthrazit

schwarz

taupe

rot

bordeaux

braun

sand

marine

königsblau

kiwi

3 | kiwi

GREIFF | GASTRO | SERVICE

INCLUDES



Die gesamte Baumwolle wurde von Fairtrade-Produzenten angebaut, nach Fairtrade-Standards zertifiziert und gehandelt. Mehr Info: [info.fairtrade.net/sourcing](http://info.fairtrade.net/sourcing)

#### Für Farbe weiß:

**Gewebe:** 65 % Polyester,  
35 % Baumwolle, 215 g/m<sup>2</sup>

**Pflege:**

#### Für alle anderen Farben:

**Gewebe:** 65 % Polyester,  
35 % Baumwolle, 215 g/m<sup>2</sup>

**Pflege:**

3 | schwarz

1 | taupe



6 | taupe

**1 | GREIFF Damen-Latzschürze 4411**  
 Breite/Länge 70x65 cm, aufgesetzte Taschen,  
 verstellbares Nackenband, Onesize.  
**Farben:** schwarz 4411.6400.010,  
 taupe 4411.6400.035

**2 | GREIFF Sommelier-Schürze 4409**  
 Breite/Länge 77x100 cm, aufgesetzte Taschen,  
 Nackenband mit Klettverschluss, Onesize.  
**Farben:** schwarz 4409.6400.010,  
 taupe 4409.6400.035

**3 | GREIFF Latzschürze 4412**  
 Breite/Länge 77x100 cm, aufgesetzte Tasche,  
 verstellbares Nackenband, Onesize.  
**Farben:** schwarz 4412.6400.010,  
 taupe 4412.6400.035

**4 | GREIFF Bistro-Schürze 4126**  
 Breite/Länge 100x80 cm,  
 aufgesetzte Tasche, Onesize.  
**Farben:** schwarz 4126.6400.010,  
 taupe 4126.6400.035

**5 | GREIFF Bistro-Schürze 4015**  
 Breite/Länge 100x100 cm, Onesize.  
**Farben:** schwarz 4015.6400.010,  
 taupe 4015.6400.035

**6 | GREIFF Vorbinder 4141**  
 Breite/Länge 77x40 cm, aufgesetzte  
 Taschen, Onesize.  
**Farben:** schwarz 4141.6400.010,  
 taupe 4141.6400.035

**7 | GREIFF Bistro-Schürze 4128**  
 Breite/Länge 100x80 cm, aufgesetzte  
 Tasche, Onesize.  
**Farben:** schwarz 4128.6400.010,  
 taupe 4128.6400.035



Nackenband mit Klettverschluss

mit Gehschlitz

mit Mittelschlitz

GREIFF | GASTRO | SERVICE



**Gewebe:** 65% Polyester,  
 35% Baumwolle, 215 g/m<sup>2</sup>  
**Pflege:**

1 | denimoptik grün



1 | denimoptik anthrazit



mit Geschirrtuch-Schlaufe

1 | GREIFF Latzschürze 4040  
Denimoptik, Breite/Länge 77x85 cm, aufgesetzte Taschen, verstellbares Latzband, Geschirrtuch-Schlaufe, Onesize.  
**Farben:** denimoptik anthrazit 4040.6910.011, denimoptik camel 4040.6910.038, denimoptik grün 4040.6910.040,

2 | denimoptik anthrazit



2 | GREIFF Vorbinder 4144  
Denimoptik, Breite/Länge 90x50 cm, aufgesetzte Taschen, Onesize.  
**Farben:** denimoptik anthrazit 4144.6910.011, denimoptik camel 4144.6910.038, denimoptik grün 4144.6910.040

2 | denimoptik camel



3 | GREIFF Damen-Latzschürze 4411  
Denim, Breite/Länge 70x65 cm, aufgesetzte Taschen, verstellbares Nackenband, Onesize.  
**Farben:** black denim 44116.6900.010, light grey denim 44119.6900.016, blue denim 44117.6900.020, light blue denim 44118.6900.029

4 | GREIFF Latzschürze 4412  
Denim, Breite/Länge 77x100 cm, aufgesetzte Tasche, verstellbares Nackenband, Onesize.  
**Farben:** black denim 44126.6900.010, light grey denim 44129.6900.016, blue denim 44127.6900.020, light blue denim 44128.6900.029

5 | GREIFF Vorbinder 4141  
Denim, Breite/Länge 77x40 cm, aufgesetzte Taschen, Onesize.  
**Farben:** black denim 41416.6900.010, light grey denim 41419.6900.016, blue denim 41417.6900.020, light blue denim 41418.6900.029



3 | blue denim



# DENIM LOVE ♥




4 | blue denim




5 | blue denim

GREIFF | GASTRO | SERVICE



Die gesamte Baumwolle wurde von Fairtrade-Produzenten angebaut, nach Fairtrade-Standards zertifiziert und gehandelt. Mehr Info: info.fairtrade.net/sourcing

**Gewebe:** 52 % Baumwolle, 45 % Polyester, 3 % Elastolefin, 240 g/m<sup>2</sup>  
**Pflege:**



**Gewebe:** 98 % Baumwolle, 2 % Elasthan, 310 g/m<sup>2</sup>  
**Pflege:**



1 | denimoptik marine



seitlicher Kontrasteinsatz

1 | denimoptik hellblau



1 | GREIFF Damen-Bluse Regular Fit 65583  
Krempelarm, Button-Down-Kragen, seitlicher Kontrasteinsatz, Quetschfalte im Rücken.  
**Größen:** 32-54  
**Farben:** denimoptik anthrazit 65583.6980.011, denimoptik marine 65583.6980.020, denimoptik hellblau 65583.6980.029

2 | denimoptik hellblau




2 | GREIFF Herren-Hemd Regular Fit 67583  
Krempelarm, Button-Down-Kragen, seitlicher Kontrasteinsatz, 2 Rückenfallen.  
**Größen:** 35/36-47/48  
**Farben:** denimoptik anthrazit 67583.6980.011, denimoptik marine 67583.6980.020, denimoptik hellblau 67583.6980.029

2 | denimoptik anthrazit



Button-Down-Kragen



Stretch

**Gewebe:** 58 % Baumwolle, 39 % Polyester, 3 % Elastolefin, 131 g/m<sup>2</sup>  
**Pflege:**

1 | fischgrät  
taupe



1 | fischgrät  
taupe



Rücken mit  
Metallschließe



**1 | GREIFF Damen-Weste Regular Fit 1715**  
Reverskragen, 4-Knopf, 2 Leistentaschen, Brustleistentasche, Futterrücken mit Metallschließe, voll gefüttert, Rückenlänge 55 cm/Gr.M.  
**Größen:** XS-3XL  
**Farben:** fischgrät taupe 1715.2755.035, glencheck blau 1715.2745.429, glencheck rot 1715.2745.450, glencheck taupe 1715.2745.535

2 | glencheck  
taupe



2 | glencheck  
taupe



Rücken mit  
Metallschließe



**2 | GREIFF Herren-Weste Regular Fit 1617**  
Reverskragen, 5-Knopf, 2 Leistentaschen, Brustleistentasche, Futterrücken mit Metallschließe, voll gefüttert, Rückenlänge 60 cm/Gr.M.  
**Größen:** S-3XL  
**Farben:** fischgrät taupe 1617.2755.035, glencheck blau 1617.2745.429, glencheck rot 1617.2745.450, glencheck taupe 1617.2745.535

3 | anthrazit



3 | taupe



**3 | GREIFF Damen-Weste Regular Fit 1717**  
Reverskragen, 4 Druckknöpfe, 2 Leistentaschen, Brustleistentasche, Stoffrücken, Tunnelzug für Tailloverstellung, ungefütert, Rückenlänge 55 cm/Gr.M.  
**Größen:** XS-3XL  
**Farben:** schwarz 1717.6400.010, anthrazit 1717.6400.011, taupe 1717.6400.035, bordeaux 1717.6400.053

4 | anthrazit



4 | taupe



Tunnelzug für  
Tailloverstellung



**4 | GREIFF Herren-Weste Regular Fit 1609**  
Reverskragen, 5 Druckknöpfe, 2 Leistentaschen, Brustleistentasche, Stoffrücken, Tunnelzug für Tailloverstellung, ungefütert, Rückenlänge 60 cm/Gr.M.  
**Größen:** S-3XL  
**Farben:** schwarz 1609.6400.010, anthrazit 1609.6400.011, taupe 1609.6400.035, bordeaux 1609.6400.053



**Gewebe:** 50 % Viskose  
50 % Polyester, 185 g/m<sup>2</sup>  
**Pflege:**



Die gesamte Baumwolle wurde von Fairtrade-Produzenten angebaut, nach Fairtrade-Standards zertifiziert und gehandelt. Mehr Info: [info.fairtrade.net/sourcing](http://info.fairtrade.net/sourcing)

**Gewebe:** 65 % Polyester,  
35 % Baumwolle, 215 g/m<sup>2</sup>  
**Pflege:**



# GESSATO

## BACK TO COOL



Ein Klassiker ist zurück in der Gastro!  
GREIFF bringt mit der Gessato-Kollektion einen urbanen Look in Küche und Service. Die zeitlosen Nadelstreifen verwandeln sich in ein modernes Statement – lässig, selbstbewusst und dabei herrlich unkompliziert. Stellen Sie sich Ihr Schwarz-Weiß-Outfit individuell zusammen. Gessato von GREIFF: Wo Tradition auf Stil trifft.



# GUT GESTREIFT

**1 | GREIFF Latzschürze 44000**  
 Breite/Länge 70x90 cm, aufgesetzte Taschen, Geschirrtuch-Schlaufe.  
**Größe:** Onesize  
**Farbe:** s/w gestreift 44000.1800.010  
**Pflege:** 🧺🧼🧺🧺🧺

**2 | GREIFF Damen-Weste Regular Fit 1717**  
 Reverskragen, 4 Druckknöpfe, 2 Leistentaschen, Brustleistentasche, Stoffrücken, Tunnelzug zur Taillenverstellung, ungefütert, Rückenlänge 55 cm/Gr. M.  
**Größen:** XS-3XL  
**Farbe:** s/w gestreift 1717.1800.010  
**Pflege:** 🧺🧼🧺🧺🧺

**3 | GREIFF Bandana 5718**  
 3er Pack.  
**Größe:** Onesize  
**Farbe:** s/w gestreift 5718.1800.010  
**Pflege:** 🧺🧼🧺🧺🧺

**4 | GREIFF Latzschürze 40440**  
 Breite/Länge 72x100 cm, 2er Pack, verstellbares Nackenband.  
**Größe:** Onesize  
**Farbe:** s/w gestreift 40440.1800.010  
**Pflege:** 🧺🧼🧺🧺🧺

**5 | GREIFF Vorbinder 41044**  
 Breite/Länge 90x50 cm, aufgesetzte Taschen.  
**Größe:** Onesize  
**Farbe:** s/w gestreift 41044.1800.010  
**Pflege:** 🧺🧼🧺🧺🧺

**6 | GREIFF Herren-Weste Regular Fit 1609**  
 Reverskragen, 5 Druckknöpfe, 2 Leistentaschen, Brustleistentasche, Stoffrücken, Tunnelzug zur Taillenverstellung, ungefütert, Rückenlänge 60 cm/Gr. M.  
**Größen:** S-3XL  
**Farbe:** s/w gestreift 1609.1800.010  
**Pflege:** 🧺🧼🧺🧺🧺



s/w gestreift



100 % cotton



GRÜNER KNOPF  
 SOZIAL, ÖKOLOGISCH STAATLICH UNABHÄNGIG ZERTIFIZIERT.  
 www.g-k.eu/greiff

**Gewebe:** 100 % Baumwolle, 200 g/m<sup>2</sup>



Kochhose auf S. 214

1 |



Kochhemd auf S. 203



4 |



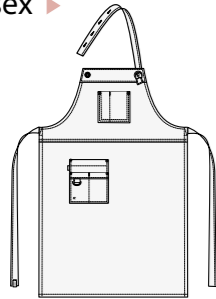
2 |

6 |

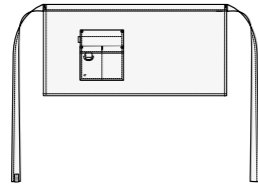
# KOLLEKTIONSÜBERSICHT

## GASTRO – SERVICE – Unisex, Damen, Herren


### Unisex ▶



**GREIFF Latzschürze CANVAS 4049** (S. 227)  
sand 4049.6425.037,  
olivgrün 4049.6425.047,  
rostbraun 4049.6425.052



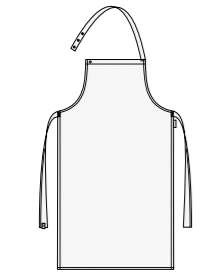
**GREIFF Vorbinder CANVAS 4143** (S. 227)  
sand 4143.6425.037,  
olivgrün 4143.6425.047,  
rostbraun 4143.6425.052



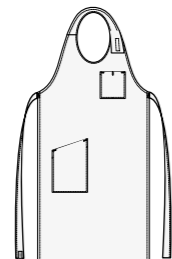
**GREIFF Vorbinder 4194** (S. 228)  
weiß 4194.6400.090, schwarz 4194.6400.010,  
anthrazit 4194.6400.011, marine 4194.6400.020,  
königsblau 4194.6400.026,  
braun 4194.6400.030, taupe 4194.6400.035,  
sand 4194.6400.039, kiwi 4194.6400.046,  
rot 4194.6400.050, bordeaux 4194.6400.053



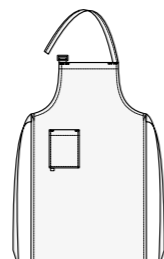
**GREIFF Bistro-Schürze 4192** (S. 228)  
weiß 4192.6400.090, schwarz 4192.6400.010,  
anthrazit 4192.6400.011, marine 4192.6400.020,  
königsblau 4192.6400.026,  
braun 4192.6400.030, taupe 4192.6400.035,  
sand 4192.6400.039, kiwi 4192.6400.046,  
rot 4192.6400.050, bordeaux 4192.6400.053



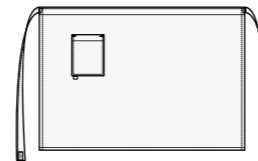
**GREIFF Latzschürze 40440** (S. 228)  
weiß 40440.6400.090, schwarz 40440.6400.010,  
anthrazit 40440.6400.011, marine 40440.6400.020,  
königsblau 40440.6400.026,  
braun 40440.6400.030, taupe 40440.6400.035,  
sand 40440.6400.039, kiwi 40440.6400.046,  
rot 40440.6400.050, bordeaux 40440.6400.053



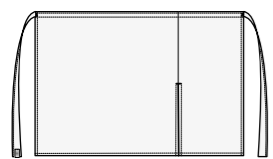
**GREIFF Sommelier-Schürze 4409** (S. 231)  
schwarz 4409.6400.010,  
taupe 4409.6400.035



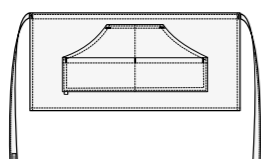
**GREIFF Latzschürze 4412** (S. 231)  
schwarz 4412.6400.010,  
taupe 4412.6400.035



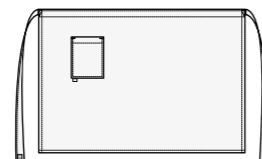
**GREIFF Bistro-Schürze 4126** (S. 231)  
schwarz 4126.6400.010,  
taupe 4126.6400.035



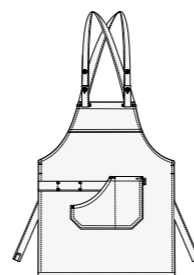
**GREIFF Bistro-Schürze 4015** (S. 231)  
schwarz 4015.6400.010,  
taupe 4015.6400.035



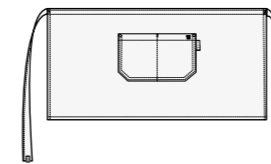
**GREIFF Vorbinder 4141** (S. 231)  
schwarz 4141.6400.010,  
taupe 4141.6400.035



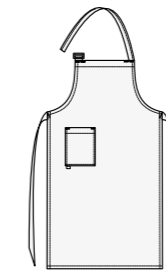
**GREIFF Bistro-Schürze 4128** (S. 231)  
schwarz 4128.6400.010,  
taupe 4128.6400.035



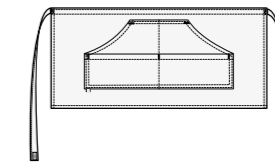
**GREIFF Latzschürze 4040** (S. 232)  
denimoptik anthrazit 4040.6910.011,  
denimoptik camel 4040.6910.038,  
denimoptik grün 4040.6910.040



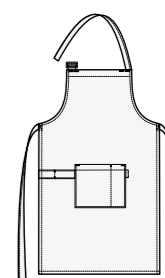
**GREIFF Vorbinder 4144** (S. 232)  
denimoptik anthrazit 4144.6910.011,  
denimoptik camel 4144.6910.038,  
denimoptik grün 4144.6910.040



**GREIFF Latzschürze 4412** (S. 233)  
black denim 44126.6900.010,  
light grey denim 44127.6900.016,  
blue denim 44128.6900.020,  
light blue denim 44129.6900.029



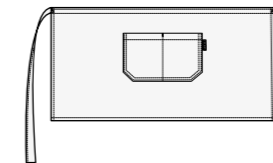
**GREIFF Vorbinder 4141** (S. 233)  
black denim 41416.6900.010,  
light grey denim 41417.6900.016,  
blue denim 41418.6900.020,  
light blue denim 41419.6900.029



**GREIFF Latzschürze 44000** (S. 240)  
s/w gestreift 44000.1800.010




**GREIFF Latzschürze 40440** (S. 240)  
s/w gestreift 40440.1800.010

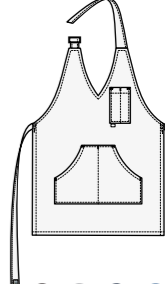


**GREIFF Vorbinder 41044** (S. 240)  
s/w gestreift 41044.1800.010

### Damen ▶



**GREIFF Damen-Latzschürze 4411** (S. 231)  
schwarz 4411.6400.010,  
taupe 4411.6400.035



**GREIFF Damen-Latzschürze 4411** (S. 233)  
black denim 44116.6900.010,  
light grey denim 44119.6900.016,  
blue denim 44117.6900.020,  
light blue denim 44118.6900.029



**GREIFF Damen-Bluse 65583** (S. 234)  
denimoptik anthrazit 65583.6980.011,  
denimoptik marine 65583.6980.020,  
denimoptik hellblau 65583.6980.029



**GREIFF Damen-Weste 1715** (S. 236)  
fischgrät taupe 1715.2755.035,  
glencheck blau 1715.2745.429,  
glencheck rot 1715.2745.450,  
glencheck taupe 1715.2745.535

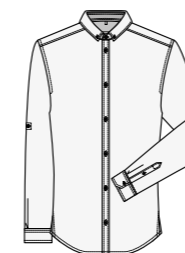


**GREIFF Damen-Weste 1717** (S. 237)  
schwarz 1717.6400.010,  
anthrazit 1717.6400.011,  
taupe 1717.6400.035,  
bordeaux 1717.6400.053



**GREIFF Damen-Weste 1717** (S. 240)  
s/w gestreift 1717.1800.010

### Herren ▶



**GREIFF Herren-Hemd 67583** (S. 235)  
denimoptik anthrazit 67583.6980.011,  
denimoptik marine 67583.6980.020,  
denimoptik hellblau 67583.6980.029



**GREIFF Herren-Weste 1617** (S. 236)  
fischgrät taupe 1617.2755.035,  
glencheck blau 1617.2745.429,  
glencheck rot 1617.2745.450,  
glencheck taupe 1617.2745.535



**GREIFF Herren-Weste 1609** (S. 237)  
schwarz 1609.6400.010,  
anthrazit 1609.6400.011,  
taupe 1609.6400.035,  
bordeaux 1609.6400.053



**GREIFF Herren-Weste 1609** (S. 240)  
s/w gestreift 1609.1800.010

GREIFF PASST



# CARE

Berufsbekleidung für Alltagshelden.

# DIE RICHTIGE QUALITÄT...

Unsere Qualitäts-Symbole zeigen Ihnen auf einen Blick, welche smarten Features und Gewebe in Ihrem GREIFF-Produkt stecken.

## Feuchtigkeitsregulierend – optimales Arbeitsklima



Perfekt für lange Schichten: Die High-Performance-Faser leitet Feuchtigkeit zuverlässig nach außen und sorgt für ein angenehmes Körperklima - auch in stressigen Situationen und bei körperlich anspruchsvoller Arbeit. Knitterarm und formstabil. Hygienisch einwandfrei und dennoch komfortabel.

## Stretch – Bewegungsfreiheit für jeden Handgriff



Für uneingeschränkte Beweglichkeit im Pflegealltag: Dank Elasthanfaser-Anteil macht die Kleidung jede Bewegung mit. Der Stoff dehnt sich flexibel und kehrt sofort in seine ursprüngliche Form zurück.



# ... FÜR WICHTIGE ARBEIT



# FÜR JEDEN EINSATZ

Ihr Team ist da, wenn andere es brauchen. In hektischen Momenten, in ruhigen Stunden, bei großen und kleinen Herausforderungen. Ihre Berufung ist es, Menschen zu helfen – unsere ist es, Sie und Ihr Team dabei perfekt auszustatten.

Die GREIFF CARE Kollektion vereint, was Ihre tägliche Mission unterstützt: Nachhaltige Materialien treffen auf durchdachte Funktionalität. Modernste Fasern sorgen für optimale Bewegungsfreiheit – in der Praxis, im Krankenhaus oder im Studio. Entdecken Sie frische Farben, die Freude machen. Komfort, der selbst durch lange Schichten trägt. Und Qualität, die auch nach vielen Wäschen wie neu aussieht.



# KASACKS MIT MEHRWERT

Praktisch kann auch besonders sein!  
Unsere GREIFF Kasacks beweisen es:  
Mit Knöpfen im Perlmutter-Look oder klassisch clean – hier findet jeder seine Farbe und seinen Favoriten. Clevere Features wie Key-Loop und Handytaschen erleichtern den Alltag. Und dank Tencel-Fasern fühlt sich jedes Stück herrlich samtig-weich an. Natürlicher Komfort für alle, die immer in Bewegung sind.



Kasack auf S. 257

1 | lichtgrau



1 | lichtgrau



mit Keyloop



**1 | GREIFF Unisex-Kasack Regular Fit 5006**  
Stehkragen, kurzarm, verdeckte Druckknopfleiste, 2 aufgesetzte Taschen, Brusttasche mit Stiffach, Seitenschlitze, Keyloop in linker Tasche integriert, Rückenlänge 75 cm/Gr. M.  
**Größen:** XS–4XL  
**Farben:** weiß 5006.6550.090, lichtgrau 5006.6550.015, mittelblau 5006.6550.023, lindgrün 5006.6550.042, mattrosa 5006.6550.056

3 | mittelblau



3 | mittelblau



**3 | GREIFF Unisex-Schlupfkasack Regular Fit 5005**  
V-Ausschnitt, kurzarm, 2 aufgesetzte Taschen, Brusttasche mit Stiffach, integrierte Handytasche, Seitenschlitze, Keyloop in linker Tasche, Rückenlänge 75 cm/Gr. M.  
**Größen:** XS–4XL  
**Farben:** weiß 5005.6550.090, lichtgrau 5005.6550.015, mittelblau 5005.6550.023, lindgrün 5005.6550.042, mattrosa 5005.6550.056

2 | lindgrün



**2 | GREIFF Unisex-Kasack Regular Fit 5003**  
Kuvertkragen, kurzarm, 2 aufgesetzte Taschen, Brusttasche mit Stiffach, Seitenschlitze, Keyloop in linker Tasche integriert, Rückenlänge 75 cm/Gr. M.  
**Größen:** XXS–5XL  
**Farben:** weiß 5003.6550.090, lichtgrau 5003.6550.015, mittelblau 5003.6550.023, lindgrün 5003.6550.042, mattrosa 5003.6550.056

2 | lindgrün



4 | mattrosa



**4 | GREIFF Unisex-Schlupfkasack Regular Fit 5007**  
V-Ausschnitt, kurzarm, 2 aufgesetzte Taschen, Brusttasche mit Stiffach, Seitenschlitze, Keyloop in linker Tasche integriert, Rückenlänge 75 cm/Gr. M.  
**Größen:** XXS–5XL  
**Farben:** weiß 5007.6550.090, lichtgrau 5007.6550.015, mittelblau 5007.6550.023, lindgrün 5007.6550.042, mattrosa 5007.6550.056

4 | mattrosa



**GRÜNER KNOPF**  
SOZIAL. ÖKOLOGISCH. STAATLICH. UNABHÄNGIG ZERTIFIZIERT.  
www.g-k.eu/greiff

**Gewebe:** 50 % Baumwolle, 50 % Polyester, 175 g/m<sup>2</sup>  
**Pflege:**



**GRÜNER KNOPF**  
SOZIAL. ÖKOLOGISCH. STAATLICH. UNABHÄNGIG ZERTIFIZIERT.  
www.g-k.eu/greiff

**Gewebe:** 50 % Baumwolle, 50 % Polyester, 175 g/m<sup>2</sup>  
**Pflege:**



1 | lichtgrau

1 | lichtgrau



**1 | GREIFF Damen-Kasack Regular Fit 5106**

Stehkragen, kurzarm, verdeckte Druckknopfleiste, 2 aufgesetzte Taschen, Brusttasche mit Stiftfach, Seitenschlitze, verlängerter Rücken, Keyloop in linker Tasche integriert, Rückenlänge 75 cm/Gr. M.

**Größen:** XS-4XL

**Farben:** weiß 5106.6550.090, lichtgrau 5106.6550.015, mittelblau 5106.6550.023, lindgrün 5106.6550.042, mattrosa 5106.6550.056

2 | weiß



integrierte  
Handytasche



**2 | GREIFF Damen-Kasack Regular Fit 5105**

V-Ausschnitt, kurzarm, Brusttasche, 2 aufgesetzte Taschen mit integrierter Handytasche, Seitenschlitze, verlängerter Rücken, Keyloop in linker Tasche, Rückenlänge 74 cm/Gr. M.

**Größen:** XS-4XL

**Farben:** weiß 5105.6550.090, lichtgrau 5105.6550.015, mittelblau 5105.6550.023, lindgrün 5105.6550.042, mattrosa 5105.6550.056

2 | mattrosa



2 | mattrosa

1 | lichtgrau



SOZIAL, ÖKOLOGISCH, STAATLICH  
UNABHÄNGIG ZERTIFIZIERT.  
www.g-k.eu/greiff

**Gewebe:** 50% Baumwolle,  
50% Polyester, 175 g/m<sup>2</sup>  
**Pflege:**

1 | bordeaux

2 | bordeaux

1 | marine



2 | marine



**1 | GREIFF Unisex-Kasack Regular Fit 5006**

Stehkragen, kurzarm, verdeckte Druckknopfleiste, 2 aufgesetzte Taschen, Brusttasche mit Stiffach, Seitenschlitze, Keyloop in linker Tasche integriert, Rückenlänge 75 cm/Gr. M.

**Größen:** XS-4XL

**Farben:** weiß 5006.6560.090, schwarz 5006.6560.010, dunkelblau 5006.6560.022, dunkelgrün 5006.6560.040, bordeaux 5006.6560.053

**2 | GREIFF Damen-Kasack Regular Fit 5110**

Stehkragen, kurzarm, Druckknöpfe in Perlmutteroptik, asymmetrische Druckknopfleiste, 2 aufgesetzte Taschen, Wiener Nähte im Vorder- und Rückteil, Keyloop in linker Tasche integriert, Rückenlänge 71 cm/Gr. M.

**Größen:** XS-4XL

**Farben:** weiß 5110.6560.090, schwarz 5110.6560.010, dunkelblau 5110.6560.022, dunkelgrün 5110.6560.040, bordeaux 5110.6560.053

2 | bordeaux



**Gewebe:** 50 % Lyocell, 50 % Polyester, 155 g/m<sup>2</sup>  
**Pflege:**

# BESTENS VERSORGT

---

Wo Menschen füreinander da sind, ist GREIFF CARE zur Stelle:  
Mit nachhaltiger Teamkleidung, die perfekt zu Ihrem  
Berufsumfeld passt. Sportlich-dynamisch für die Physiotherapie,  
elegant-edel für's Wellnessstudio oder praktisch-professionell  
für Klinik und Altenpflege. Sie entscheiden,  
wie Ihr Team sich präsentiert.

Durchdachte Features treffen auf robuste Qualität, modische  
Farben auf pflegeleichte Hygiene. Das Ergebnis? Ein professioneller  
Auftritt gegenüber Ihren Patienten und Kunden.  
Und ein Team, das sich wohlfühlt.

Ob in Medizin, Pflege, Wellness oder Therapie:  
GREIFF CARE verbindet, was zusammengehört.



Kasack auf S. 253



1 | weiß


1 | weiß



**1 | GREIFF Unisex-Mantel Regular Fit 5026**  
 Stehkragen, verdeckte Druckknopfleiste, Brusttasche mit Stiffach, 2 aufgesetzte Taschen, integrierte Handytasche, Keyloop in linker Tasche, Rückenschlitz, Rückengurt, Rückenlänge 100 cm/Gr. M.  
**Größen:** XS-4XL  
**Farbe:** weiß 5026.8050.090, weiß 5026.8000.090



in zwei Gewebearten  
erhältlich



mit Rückenschlitz  
& Rückengurt

2 | weiß








**2 | GREIFF Damen-Mantel Regular Fit 5023**  
 Stehkragen, verdeckte Druckknopfleiste, Brusttasche, 2 aufgesetzte Taschen, integrierte Handytasche, Keyloop in linker Tasche, Rückenschlitz, Rückengurt, Teilungsnähte, Rückenlänge 97 cm/Gr. 38.  
**Größen:** 32-54  
**Farbe:** weiß 5023.8050.090






2 | weiß



weiß

**GRÜNER KNOPF**  
 SOZIAL, ÖKOLOGISCH, STAATLICH  
 UNABHÄNGIG ZERTIFIZIERT  
 www.g-k.eu/greiff






**Gewebe 8050:** 100% Baumwolle, 205 g/m<sup>2</sup>  
**Pflege:**     

**Gewebe 8000:** 65% Polyester,  
 35% Baumwolle, 210 g/m<sup>2</sup>  
**Pflege:**     



weiß

**GRÜNER KNOPF**  
 SOZIAL, ÖKOLOGISCH, STAATLICH  
 UNABHÄNGIG ZERTIFIZIERT  
 www.g-k.eu/greiff

**Gewebe 8050:** 100% Baumwolle, 205 g/m<sup>2</sup>  
**Pflege:**     



**WE CARE**



1 | weiß

1 | weiß



**1 | GREIFF Damen-Jeans Regular Fit 5344**  
Mittlere Leibhöhe, 5-Pocket-Schnitt,  
Fußweite 35 cm/Gr. 38, Schrittlänge 82 cm/Gr. 38.  
**Größen:** 32–52, 72–88  
**Farbe:** weiß 5344.6570.090



2 | weiß



**2 | GREIFF Damen-Schlupfhose Regular Fit 1372**  
Mittlere Leibhöhe, 5-Pocket-Schnitt, elastisch und  
funktionell, Fußweite 28 cm/Gr. 38,  
Schrittlänge 80 cm.  
**Größen:** 32–54, 72–88  
**Farbe:** weiß 1372.2700.090



2 | weiß



weiß

**GRÜNER  
KNÖPF**  
SOCIAL ÖKOLOGISCH STAATLICH  
UNABHÄNGIG ZERTIFIZIERT  
www.g-k.eu/greiff

**Gewebe:** 64% Polyester, 33% Baumwolle, 3% Elastolefin, 265 g/m<sup>2</sup>  
**Pflege:**



weiß



Die gesamte Baumwolle wurde  
von Fairtrade-Produzenten an-  
gebaut, nach Fairtrade-Standards  
zertifiziert und gehandelt.  
Mehr Info: [info.fairtrade.net/  
sourcing](http://info.fairtrade.net/sourcing)



Stretch



Moisture  
Wicking

**Gewebe:** 35% Baumwolle, 35% Polyester,  
30% Elastomultiester, 205 g/m<sup>2</sup>  
**Pflege:**



1 | weiß

in zwei Gewebearten  
erhältlich



1 | lichtgrau



**1 | GREIFF Damen-Hose Regular Fit 5319**  
5-Pocket-Schnitt, Gummiband hinten, 2 Seitentaschen,  
Fußweite 36 cm/Gr. 38, Schrittlänge 82 cm/Gr. 38.  
**Größen:** 32–54  
**Farbe:** weiß 5319.1900.090, weiß 5319.8000.090,  
lichtgrau 5319.1900.015, lichtgrau 5319.8000.015



2 | weiß



**2 | GREIFF Damen-Hose Regular Fit 5345**  
Mittlere Leibhöhe, super elastisch und  
funktionell, 2 blinde Seitentaschen, 2 Gesäß-  
taschen, Gürtelschlaufen, Fußweite 31 cm/Gr. 38,  
Schrittlänge 72 cm/Gr. 38.  
**Größen:** 32–54  
**Farbe:** weiß 5345.6580.090

2 | weiß



weiß

lichtgrau



**Gewebe 1900:** 100% Baumwolle, 230 g/m<sup>2</sup>  
**Pflege weiß:** **Pflege lichtgrau:**

**Gewebe 8000:** 65% Polyester, 35% Baumwolle,  
210 g/m<sup>2</sup>  
**Pflege weiß:** **Pflege lichtgrau:**



weiß



**Gewebe:** 63% Baumwolle, 35% Polyester, 2% Elasthan, 228 g/m<sup>2</sup>  
**Pflege:**



1 | weiß



elastisch & funktionell

1 | weiß

**1 | GREIFF Herren-Hose Regular Fit 1318**  
5-Pocket-Schnitt, elastisch und funktionell, Fußweite 36 cm/Gr. 50, Schrittlänge 84 cm/Gr. 50.  
**Größen:** 44-64, 90-114  
**Farbe:** weiß 1318.2700.090



2 | weiß



in zwei Gewebeanarten erhältlich

2 | lichtgrau

**2 | GREIFF Herren-Hose Regular Fit 5321**  
5-Pocket-Schnitt, Gummibund hinten, 2 Seitentaschen, Fußweite 38 cm/Gr. 50, Schrittlänge 84 cm/Gr. 50.  
**Größen:** 42-64  
**Gewebe:** 100% Baumwolle, 230 g/m<sup>2</sup>  
**Pflege:** **Farbe:** weiß 5321.1900.090  
**Pflege:** **Farbe:** lichtgrau 5321.1900.015

**Gewebe:** 65% Polyester, 35% Baumwolle, 210 g/m<sup>2</sup>  
**Pflege:** **Farbe:** weiß 5321.8000.090  
**Pflege:** **Farbe:** lichtgrau 5321.8000.015



3 | weiß



3 | weiß

**3 | GREIFF Herren-Jeans Regular Fit 5343**  
5-Pocket-Schnitt, Fußweite 36 cm/Gr. 50, Schrittlänge 84 cm/Gr. 50.  
**Größen:** 44-62, 90-110  
**Gewebe:** 64% Polyester, 33% Baumwolle, 3% Elastolefin, 265 g/m<sup>2</sup>  
**Pflege:** **Farbe:** weiß 5343.6570.090



weiß



**INCLUDES**  
Die gesamte Baumwolle wurde von Fairtrade-Produzenten angebaut, nach Fairtrade-Standards zertifiziert und gehandelt. Mehr Info: [info.fairtrade.net/sourcing](http://info.fairtrade.net/sourcing)



Stretch



Moisture Wicking

**Gewebe:** 35% Baumwolle, 35% Polyester, 30% Elastomultiester, 205 g/m<sup>2</sup>  
**Pflege:**



weiß



lichtgrau



**GRÜNER KNOPF**  
Sozial, Ökologisch, Staatlich, Unabhängig Zertifiziert.  
[www.g-k.eu/greiff](http://www.g-k.eu/greiff)



Poloshirts auf S. 174

1 | weiß

# PURE FREIHEIT

Die Suche hat ein Ende: Die bequemen GREIFF Schlupfhosen vereinen alles, was Sie brauchen. Perfekter Sitz durch elastischen Bund, absolute Bewegungsfreiheit für jeden Einsatz.



1 | lichtgrau



in zwei Gewebearten erhältlich

**1 | GREIFF Unisex-Schlupfhose Regular Fit 5338**  
 Elastischer Bund mit Tunnelzug, 2 Seitentaschen, 2 aufgesetzte Taschen, Fußweite 40 cm/Gr. M, Schrittlänge 82 cm/Gr. M.  
**Größen:** XXS–5XL  
**Farbe:** weiß 5338.1900.090, weiß 5338.8000.090, lichtgrau 5338.1900.015, lichtgrau 5338.8000.015



weiß lichtgrau



**Gewebe 1900:** 100% Baumwolle, 230g/m<sup>2</sup>  
**Pflege weiß:**   
**Pflege lichtgrau:**

**Gewebe 8000:** 65% Polyester, 35% Baumwolle, 210g/m<sup>2</sup>  
**Pflege weiß:**   
**Pflege lichtgrau:**



1 | mittelblau

# FLEXIBEL & BEQUEM



1 | lindgrün

2 | weiß



**2 | GREIFF Unisex-Schlupfhose Regular Fit 21011**  
 Elastischer Bund mit Tunnelzug, 2 Flügeltaschen, integrierte Handytasche, 2 aufgesetzte Taschen, verstellbares Gummiband im Saum, Schrittlänge 80 cm/Gr. M.  
**Größen:** XS-4XL  
**Farben:** weiß 21011.6560.090, schwarz 21011.6560.010, dunkelblau 21011.6560.022



Poloshirts auf S. 174

2 | dunkelblau



Gummizug am Hosensaum




1 | weiß



**1 | GREIFF Unisex-Hose Regular Fit 5333**  
 Elastischer Bund, 2 Seitentaschen, 2 Gesäßtaschen, Schrittlänge 84 cm/Gr. M.  
**Größen:** XXS-5XL  
**Farben:** weiß 5333.6550.090, mittelblau 5333.6550.023, lindgrün 5333.6550.042



**Gewebe:** 50% Baumwolle, 50% Polyester, 175 g/m<sup>2</sup>  
**Pflege:**



**Gewebe:** 50% Lyocell, 50% Polyester, 155 g/m<sup>2</sup>  
**Pflege:**

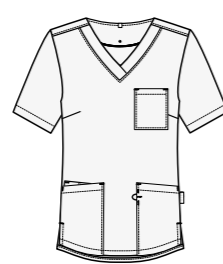
# KOLLEKTIONSÜBERSICHT

## CARE – Damen, Herren, Unisex


### Damen ▶



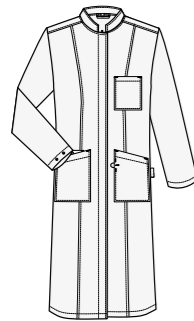
**GREIFF Damen-Kasack 5106** (S. 254)  
weiß 5106.6550.090, lichtgrau 5106.6550.015,  
mittelblau 5106.6550.023, lindgrün 5106.6550.042,  
mattrosa 5106.6550.056




**GREIFF Damen-Kasack 5105** (S. 254)  
weiß 5105.6550.090, lichtgrau 5105.6550.015,  
mittelblau 5105.6550.023, lindgrün 5105.6550.042,  
mattrosa 5105.6550.056



**GREIFF Damen-Kasack 5110** (S. 257)  
weiß 5110.6560.090, schwarz 5110.6560.010,  
dunkelblau 5110.6560.022, dunkelgrün 5110.6560.040,  
bordeaux 5110.6560.053



**GREIFF Damen-Mantel 5023** (S. 261)  
weiß 5023.8050.090



**GREIFF Damen-Jeans 5344** (S. 264)  
weiß 5344.6570.090



**GREIFF Damen-Hose 1372** (S. 265)  
weiß 1372.2700.090

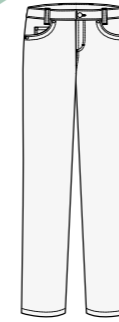


**GREIFF Damen-Hose 5319.1900** (S. 266)  
weiß 5319.1900.090, lichtgrau 5319.1900.015  
**GREIFF Damen-Hose 5319.8000** (S. 266)  
weiß 5319.8000.090, lichtgrau 5319.8000.015




**GREIFF Damen-Schlupfhose 5345** (S. 267)  
weiß 5345.6580.090

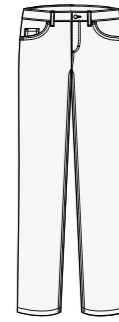
### Herren ▶



**GREIFF Herren-Hose 1318** (S. 268)  
weiß 1318.2700.090

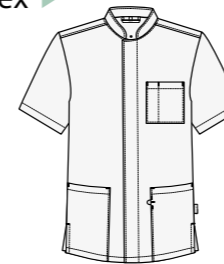


**GREIFF Herren-Hose 5321.1900** (S. 269)  
weiß 5321.1900.090, lichtgrau 5321.1900.015  
**GREIFF Herren-Hose 5321.8000** (S. 269)  
weiß 5321.8000.090, lichtgrau 5321.8000.015

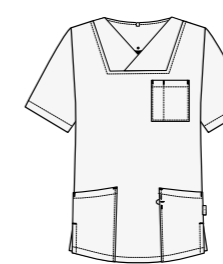


**GREIFF Herren-Jeans 5343** (S. 269)  
weiß 5343.6570.090

### Unisex ▶



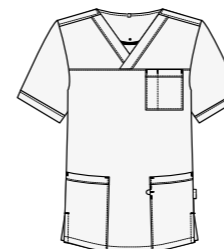
**GREIFF Unisex-Kasack 5006** (S. 252)  
weiß 5006.6550.090, lichtgrau 5006.6550.015,  
mittelblau 5006.6550.023, lindgrün 5006.6550.042,  
mattrosa 5006.6550.056



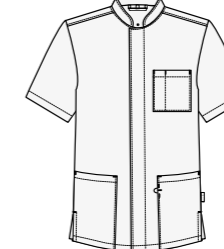
**GREIFF Unisex-Kasack 5003** (S. 252)  
weiß 5003.6550.090, lichtgrau 5003.6550.015,  
mittelblau 5003.6550.023, lindgrün 5003.6550.042,  
mattrosa 5003.6550.056



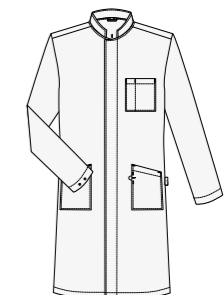
**GREIFF Unisex-Schlupfkasack 5005** (S. 253)  
weiß 5005.6550.090, lichtgrau 5005.6550.015,  
mittelblau 5005.6550.023, lindgrün 5005.6550.042,  
mattrosa 5005.6550.056



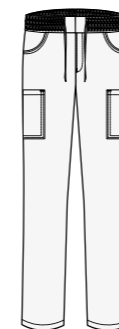
**GREIFF Unisex-Schlupfkasack 5007** (S. 253)  
weiß 5007.6550.090, lichtgrau 5007.6550.015,  
mittelblau 5007.6550.023, lindgrün 5007.6550.042,  
mattrosa 5007.6550.056



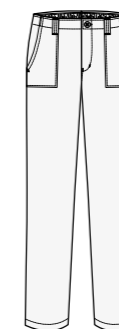
**GREIFF Unisex-Kasack 5006** (S. 257)  
weiß 5006.6560.090, schwarz 5006.6560.010,  
dunkelblau 5006.6560.022, dunkelgrün 5006.6560.040,  
bordeaux 5006.6560.053



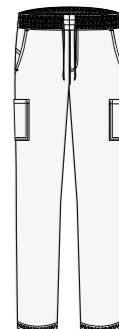
**GREIFF Unisex-Mantel 5026.8050** (S. 260)  
weiß 5026.8050.090  
**GREIFF Unisex-Mantel 5026.8000** (S. 260)  
weiß 5026.8000.090



**GREIFF Unisex-Schlupfhose 5338.1900** (S. 271)  
weiß 5338.1900.090, lichtgrau 5338.1900.015  
**GREIFF Unisex-Schlupfhose 5338.8000** (S. 271)  
weiß 5338.8000.090, lichtgrau 5338.8000.015



**GREIFF Unisex-Hose 5333** (S. 272)  
weiß 5333.6550.090, mittelblau 5333.6550.023,  
lindgrün 5333.6550.042



**GREIFF Unisex-Schlupfhose 21011** (S. 273)  
weiß 21011.6560.090, schwarz 21011.6560.010,  
dunkelblau 21011.6560.022

# SERVICES NACH MASS

## Ihr Erfolg liegt uns am Herzen

Maßgeschneiderte Lösungen und erstklassiger Service – darauf können Sie sich bei GREIFF verlassen. Bei uns bekommen Sie mehr als nur Berufskleidung: Wir sind Ihr Partner für den perfekten Auftritt. Und wenn etwas einmal noch nicht ganz passt, ändern wir es in unserer hauseigenen Näherei.



## KONTROLLIERTE QUALITÄT – HÄLT DIE FÄDEN IN DER HAND

Vom ersten Garn bis zum letzten Knopf – wir überwachen jeden Schritt des Herstellungsprozesses. Unsere Partnerunternehmen produzieren Stoffe und Fertigteile in langjähriger und enger Abstimmung mit uns.



## SCHNELLE VERFÜGBARKEIT – IMMER FÜR SIE DA

Dank unserem großen Lager in Bamberg können wir schnell liefern – auch wenn's mal etwas mehr sein darf.



## INDIVIDUELL DESIGNT – PASSGENAU ABGESTIMMT AUF IHRE CI

Ob klassischer Stick, coole Patches, farbige Knöpfe, besondere Ziernähte oder modernste RFID-Chips – wir produzieren Ihre Kleidung ganz nach Ihren Wünschen.



## NACHBESTELLUNGEN – EINMAL GREIFF, IMMER GREIFF

Mit GREIFF gehen Sie auf Nummer sicher: Auch nach Jahren können Sie Ihre Lieblingsteile nachbestellen oder Ihre Kollektion erweitern. Versprochen!



## PROTOTYPEN – IHRE IDEEN WERDEN REALITÄT

In unserer Bamberger Kreativwerkstatt und Näherei bringen wir Ihre Vorstellungen zielgenau aufs Papier – und dann als Prototyp in die Produktion.



## FLEXIBLE SCHNITTE – WIR PASSEN UNS AN

Das Leben steckt voller Veränderungen – wir passen uns an. Ob Sondergrößen oder Umstandsmode: Wir finden für alle Passformen die perfekte Lösung.



## KOMPETENTE FACH- BERATUNG – WIR HABEN DIE LÖSUNG

Als Europas Top-Adresse für Corporate Wear wissen wir, wovon wir sprechen. Lassen Sie uns gemeinsam die beste Lösung für Sie finden. Ein Anruf bei unsere Experten genügt: Telefon +49 951 405 0.



# IN 4 SCHRITTEN ZU IHRER UNTERNEHMENSBEKLEIDUNG



## 01

### VORGESPRÄCH

#### Erzählen Sie uns Ihre Version

Lassen Sie uns in einem entspannten Gespräch herausfinden, was Sie bewegt. Was macht Ihr Unternehmen besonders? Wie sieht Ihr Arbeitsalltag aus? Je mehr wir über Sie wissen, desto besser können wir Ihre Wünsche in perfekte Berufsbekleidung übersetzen.



## 02

### IDEEN & ENTWÜRFE

#### Wir werden kreativ

Es geht los: Mit Ihren Ideen im Kopf und unserer Expertise im Herzen entwickeln unsere Designer erste Entwürfe für Ihre neue CI-Wear. Modern, durchdacht und ganz auf Ihr Unternehmen zugeschnitten.



## 03

### MUSTER

#### Der Feinschliff

In unserer hauseigenen Schneiderei wird es konkret: Hier entstehen die ersten Muster Ihrer neuen Kollektion. Gemeinsam mit Ihrem Team feilen wir an jedem Detail bis alles perfekt sitzt.



## 04

### PRODUKTION

#### Und Action!

Jetzt wird's spannend: Nach Ihrer finalen Freigabe geht es in die Produktion. In wenigen Wochen halten Ihre Mitarbeiter ihr neues CI-Outfit in den Händen.

# PASSFORMEN FÜR JEDE FIGUR



### SLIM FIT

Modern und körpernah geschnitten, mit schmaler Taille und eleganter Armlinie. Der Style für alle, die es gerne etwas schicker mögen.



### REGULAR FIT

Der beliebte Klassiker: Leicht tailliert, dabei angenehm zu tragen. Nicht zu eng, nicht zu weit – einfach genau richtig.



### COMFORT

Maximaler Bewegungsfreiraum dank geradem Schnitt. Perfekt für alle, die es besonders bequem mögen oder mehr Platz brauchen.

# KRAGEN FÜR JEDEN ANLASS



### KENT KRAGEN

#### Allrounder

Der Allrounder unter den Krägen. Ob Business-Meeting oder Feierabend – er macht immer eine gute Figur. Tipp: Besonders schick mit schmalen Krawattenknoten.



### HAIFISCH KRAGEN

#### Elegant

Pure Eleganz: Der breite Kragen ist ein echter Hingucker. Macht sowohl mit Fliege als auch mit klassischer Krawatte eine Top-Figur.



### NEW KENT KRAGEN

#### Förmlich

Das Beste aus zwei Welten: Vereint die Vorzüge von Kent- und Haifischkragen. Der förmliche Alleskönner für jeden Anlass.



### STEH-KRAGEN

#### Simpel

Schlicht und modern: Der minimalistische Kragen kommt ganz ohne Accessoires aus. Perfekt für alle, die es clean und unkompliziert mögen.

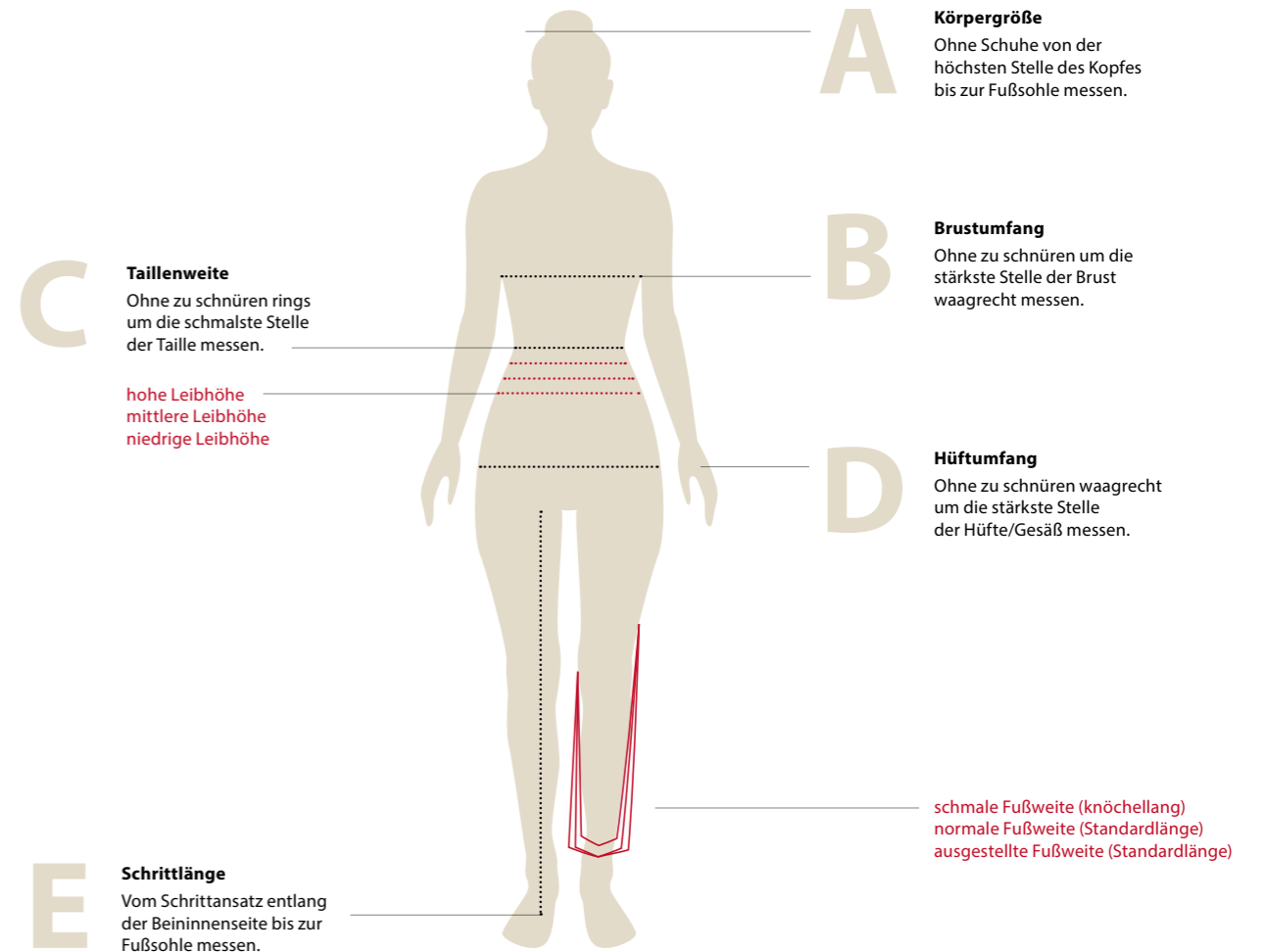


### BUTTON-DOWN KRAGEN

#### Sportlich

Lässig-schick: Die fixierten Kragenspitzen sorgen für einen entspannten Look. Der ideale Begleiter für's Casual Business oder die Freizeit – ganz ohne Krawatte.

# DIE RICHTIGE GRÖSSE FÜR DAMEN



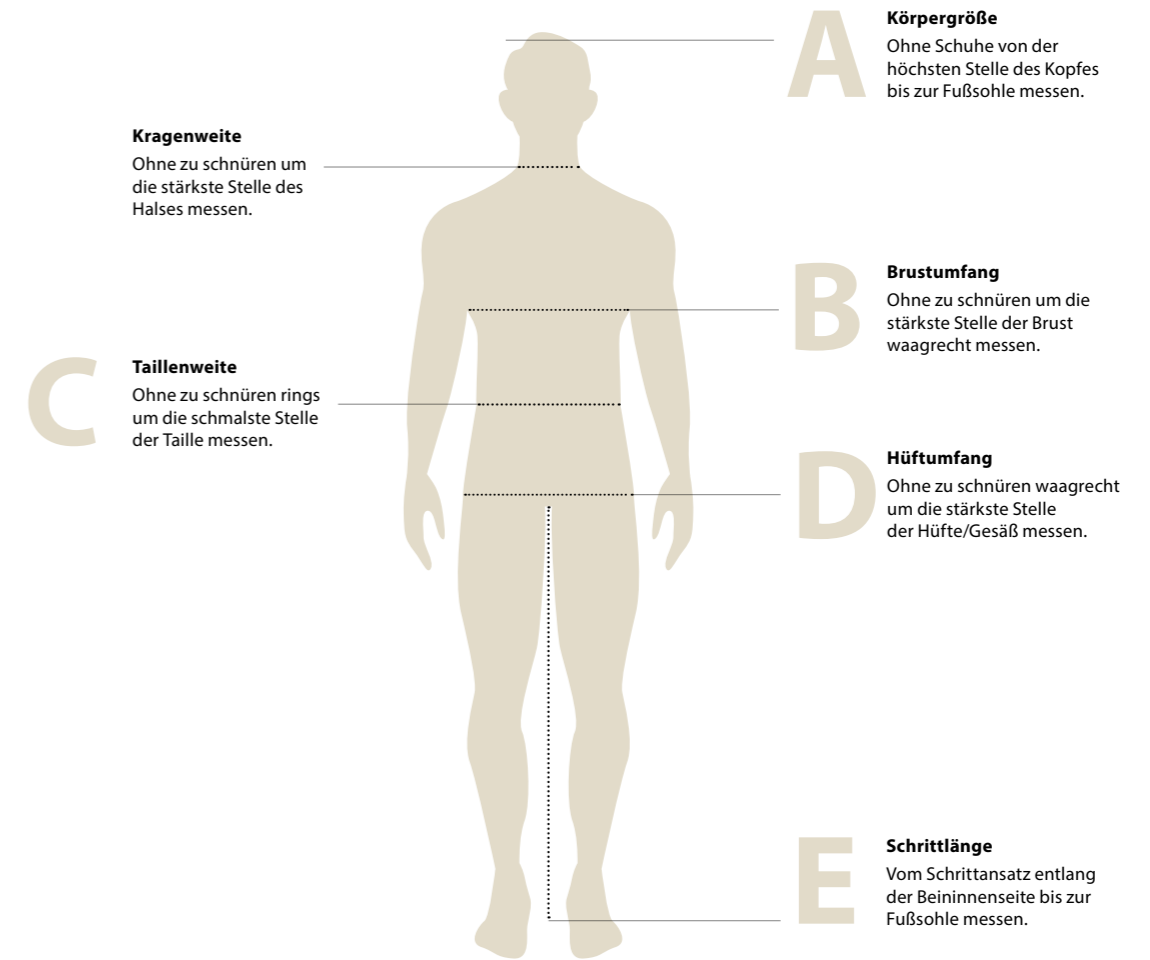
NORMAL		XS		S		M		L		XL		XXL		3XL		4XL													
US Size																													
Deutschland	32	34	36	38	40	42	44	46	48	50	52	54	56	58	60														
Großbritannien	6R	8R	10R	12R	14R	16R	18R	20R	22R	24R	26R	28R	30R	32R	34R														
Frankreich	34	36	38	40	42	44	46	48	50	52	54	56	58	60	62														
inch	24	25	26	27	28	29	30	31	32	34	36	38	40	42	44	46	48	50	52	54	56	58	60	62	64	66	68	70	72
A Körpergröße	165-172	165-172	165-172	165-172	165-172	165-172	165-172	165-172	165-172	165-172	165-172	165-172	165-172	165-172	165-172	165-172	165-172												
B Brustumfang	74-77	78-81	82-85	86-89	90-93	94-97	98-102	103-107	108-113	114-119	120-125	126-131	132-137	138-143	144-149														
C Taillenweite	59-62	63-65	66-69	70-73	74-77	78-81	82-85	86-90	91-95	96-102	103-108	109-115	116-121	122-128	129-134														
D Hüftumfang	82-85	86-89	90-93	94-97	98-101	102-105	106-109	110-113	114-117	118-122	123-127	128-131	132-136	137-141	142-146														
E Schrittlänge	79	79	79	79	79	79	79	79	79	79	79	79	79	79	79														

SCHLANK															
Deutschland		68	72	76	80	84	88	92	96	100	104	108			
Großbritannien		8L	10L	12L	14L	16L	18L	20L							
Frankreich		36L	38L	40L	42L	44L	46L	48L							
A Körpergröße		173-180	173-180	173-180	173-180	173-180	173-180	173-180	173-180	173-180	173-180	173-180	173-180		
B Brustumfang		78-81	82-85	86-89	90-93	94-97	98-102	103-107	108-113	114-119	120-125	126-131			
C Taillenweite		63-65	66-69	70-73	74-77	78-81	82-85	86-90	91-95	96-102	103-108	109-114			
D Hüftumfang		86-89	90-93	94-97	98-101	102-105	106-109	110-113	114-117	118-122	123-127	128-132			
E Schrittlänge		83	83	83	83	83	83	83	83	83	83	83			

UNTERSETZT															
Deutschland	16	17	18	19	20	21	22	23	24	25	26	27	28	29	30
Großbritannien	6S	8S	10S	12S	14S	16S	18S	20S	22S	24S					
Frankreich	34C	36C	38C	40C	42C	44C	46C	48C	50C	52C					
A Körpergröße		157-164	157-164	157-164	157-164	157-164	157-164	157-164	157-164	157-164	157-164	157-164	157-164	157-164	157-164
B Brustumfang		78-81	82-85	86-89	90-93	94-97	98-102	103-107	108-113	114-119	120-125	126-131	132-137	138-143	144-149
C Taillenweite		63-65	66-69	70-73	74-77	78-81	82-85	86-90	91-95	96-102	103-108	109-114	115-120	121-126	127-131
D Hüftumfang		86-89	90-93	94-97	98-101	102-105	106-109	110-113	114-117	118-122	123-127	128-132	133-137	138-142	143-147
E Schrittlänge		75	75	75	75	75	75	75	75	75	75	75	75	75	75

UNISEX																			
Unisex GREIFF	XXS	XS	S	M	L	XL	XXL	3XL	4XL	5XL	6XL								
Damen	32	34	36	38	40	42	44	46	48	50	52	54	56	58	60	62	64	66	68

# DIE RICHTIGE GRÖSSE FÜR HERREN



NORMAL																																
US Size	XS			S			M			L			XL		XXL		3XL		4XL													
Kragenweite	35/36			37/38			39/40			41/42			43/44		45/46		47/48		49/50													
Deutschland	42			44			46			48			50		52		54		56													
Großbritannien	Sakkos	34R			36R			38R			40R			42R		44R		46R		48R												
	Hosen	28R			30R			32R			34R			36R		38R		40R		42R												
Frankreich	38			40			42			44			46		48		50		52													
inch	26			27			28			29			30		31		32		33													
A Körpergröße	162-166			166-170			168-173			171-176			174-179			177-182		180-184		182-186		184-188		186-192		190-194		192-196		190-198		196-200
B Brustumfang	82-85			86-89			90-93			94-97			98-101			102-105		106-109		110-113		114-117		118-121		122-125		124-127		128-131		132-135
C Taillenweite	70-73			74-77			78-81			82-85			86-89			90-93		94-99		100-103		104-107		109-113		114-117		118-121		122-125		126-129
D Hüftumfang	85-88			89-92			93-96			97-100			101-104			105-108		109-112		113-117		118-121		122-125		126-129		130-133		134-137		138-141
E Schrittlänge	78			79			80			81			82			84		86		87		87		88		89		89		90		

SCHLANK																					
Deutschland	88		90		94		98		102		106		110		114		118		122		
Großbritannien	Sakkos	36L		38L		40L		42L		44L		46L		48L		50L					
	Hosen	30L		32L		34L		36L		38L		40L		42L		44L					
Frankreich	40L		42L		44L		46L		48L		50L		52L		54L		56L				
A Körpergröße	172-176		177-181		180-184		182-186		184-188		187-191		189-193		191-194		193-196		195-198		
B Brustumfang	84-87		88-91		92-95		96-99		100-103		104-107		108-111		112-115		106-119		120-123		
C Taillenweite	72-75		76-79		80-83		84-87		88-91		92-95		96-100		101-105		106-110		111-115		
D Hüftumfang	89-92		93-96		97-100		101-104		105-108		109-112		113-117		118-121		122-125		126-129		
E Schrittlänge	84		85		86		87		89		91		92		92		92		93		

UNTERSETZT																												
Deutschland	22		23		24		25		26		27		28		29		30		31		32		33		34		35	
Großbritannien					24		25		26		27		28		29		30		31		32		33		34		35	
Frankreich					24		25		26		27		28		29		30		31		32		33		34		35	
A Körpergröße	159-164		162-167		165-170		168-173		171-176		173-178		175-180		177-182		179-184		181-186		183-188		185-190		188-193		191-196	
B Brustumfang	90-93		94-97		98-101		102-105		106-109		110-113		114-117		118-121		122-125		126-129		130-133		134-137		138-141		142-145	
C Taillenweite	78-81		82-85		86-87		90-93		94-97		98-102		103-107		108-112		113-117		118-122		123-127		128-132		133-137		138-142	
D Hüftumfang	86-89		90-93		94-97		98-101		102-105		106-109		110-113		114-117		118-122		123-127		128-132		133-137		138-142		143-147	
E Schrittlänge	75		76		77		78		80		82		83		83		83		84		85		86		87		88	

UNISEX																																								
Unisex GREIFF	XXS		XS		S		M		L		XL		XXL		3XL		4XL		5XL		6XL																			
Herren	38		40		42		44		46		48		50		52		54		56		58		60		62		64		68		70		72		74		76		78	



**GREIFF MODE GMBH & CO. KG**

Memmeldorfer Straße 250  
96052 Bamberg · Germany  
[greiff.de](http://greiff.de)

**GREIFF PASST**